



GrandCapital

YOUR BROKER SINCE 2006

یک سرویس کپی خودکار معاملات است. برای سرمایه گذاران این منبع درآمد غیرفعال (منفعل) است و برای مدیران حساب، درآمد مازاد از سود معاملاتی خودشان میباشد.

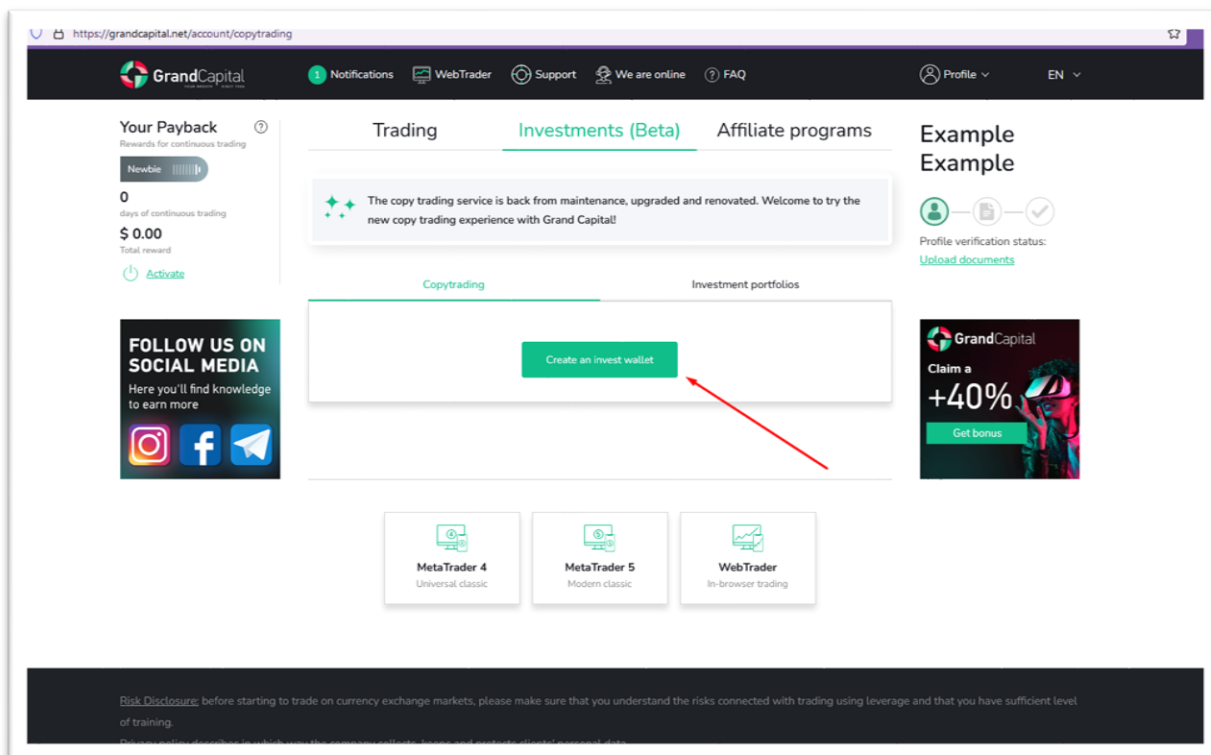
این سرویس ساده و واضح است: مدیران، استراتژی های معاملاتی را ایجاد می کنند، سرمایه گذاران استراتژی های مورد علاقه خود را انتخاب می کنند و در آنها سرمایه گذاری می کنند. این سرویس به طور خودکار معاملات مدیران را کپی می کند؛ که در ازای آن، مدیرحساب درصدی از درآمد کسب شده توسط سرمایه گذار را به عنوان پاداش دریافت می کند.

1. چگونه GC Invest Master شوید

وارد حساب شخصی خود (private office) شوید و روی گزینه investment کلیک نمایید

The screenshot displays the GrandCapital website interface. At the top, there is a navigation bar with the GrandCapital logo, a notification bell, and links for WebTrader, Support, We are online, and FAQ. The main content area is divided into three tabs: Trading, Investments (highlighted with a red arrow), and Affiliate programs. Under the Investments tab, there is a message stating: "The copy trading service is back from maintenance, upgraded and renovated. Welcome to try the new copy trading experience with Grand Capital!". Below this message, there are two sub-sections: "Copytrading" and "Investment portfolios". The "Investment portfolios" section features a prominent green button labeled "Create an invest wallet". To the left of the main content, there is a "Your Payback" section showing "0 days of continuous trading" and "\$ 0.00 Total reward", with an "Activate" button. Below this is a "FOLLOW US ON SOCIAL MEDIA" section with icons for Instagram, Facebook, and Telegram. To the right, there is an "Example Example" section with a "Profile verification status" and a "Get bonus" offer of "+40%". At the bottom of the page, there are three trading platform options: "MetaTrader 4 Universal classic", "MetaTrader 5 Modern classic", and "WebTrader In-browser trading". A footer section contains "Risk Disclosure" and "Privacy policy" information.

سپس روی گزینه create an invest wallet کلیک نمایید



کیف پول invest به شما این امکان را می دهد که در سرویس GC Invest هم به عنوان سرمایه گذار و هم به عنوان مدیرحساب کار کنید. کلیه عملیات موجودی از طریق Invest Wallet انجام می شود: واریز و برداشت وجوه، سرمایه گذاری و سرمایه گذاری مجدد در استراتژی های معاملاتی، انتقال بین حساب های سرمایه گذاری، معاملات و غیره.

2. چگونگی واریز به کیف پولتان

بر روی گزینه "deposit" کلیک کنید و از روش های ارائه شده ، روش مناسب خودتان را برگزینید. حداقل مبلغ سپرده برای کار با این سرویس 100 دلار است

چگونه انجام دهیم؟ دستورالعمل را در لینک زیر مطالعه نمایید.

https://grandcapital.net/about/company_blog/best-ways-replenish-grand-capital-account/

GrandCapital

5940 Notifications WebTrader Support We are online FAQ Profile EN

Trading **Investments (Beta)** Affiliate programs

GC Invest is up and running in test mode. Technical problems may occur. We apologize for the inconvenience caused.

Copytrading Investment portfolios

For investors **For managers**

Invest account

Account	Account number	Balance
Invest	6009484	\$ 0.00

Deposit

Follow us on Social Media

Gifts Marathon, worth 160.000 USD

Profile verification status: Verified

My strategies

3. وارد copytrading area شوید

برای رفتن به copytrading area، روی دکمه مربوطه که پس از ایجاد کیف پول زیر ظاهر می شود، کلیک کنید.

GrandCapital

Trading **Investments (Beta)** Affiliate programs

The copy trading service is back from maintenance, upgraded and renovated. Welcome to try the new copy trading experience with Grand Capital!

Copytrading Investment portfolios

Wallet

Account	Account number	Balance
Invest Wallet	6067721	\$ 300.00

Deposit

Go to copytrading area

MetaTrader 4 Universal classic

MetaTrader 5 Modern classic

WebTrader In-browser trading

Example Example

Profile verification: Upload documents

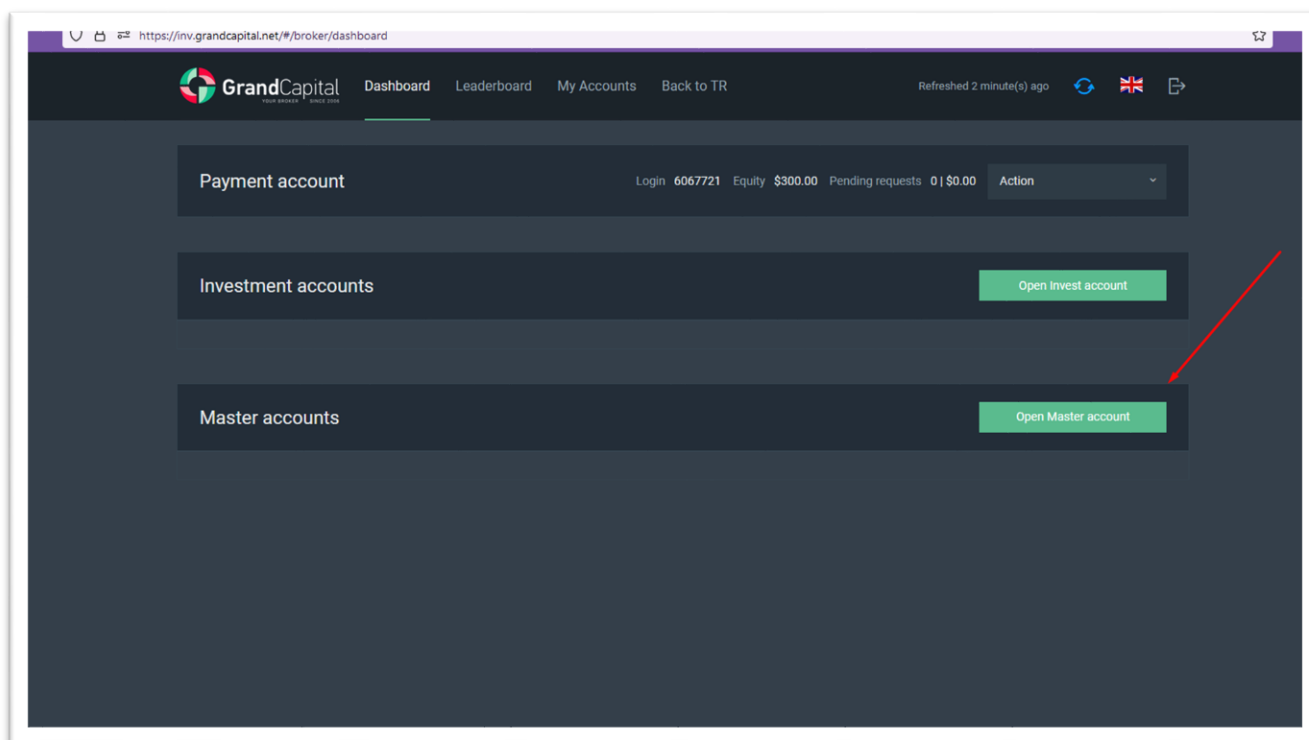
Claim a +40% bonus for EVERY

Get bonus

در صفحه اصلی تمام حساب های مربوط به این سرویس و همچنین اطلاعاتی در مورد Invest Wallet شما نمایش داده می شود.

4. راه اندازی حساب Master

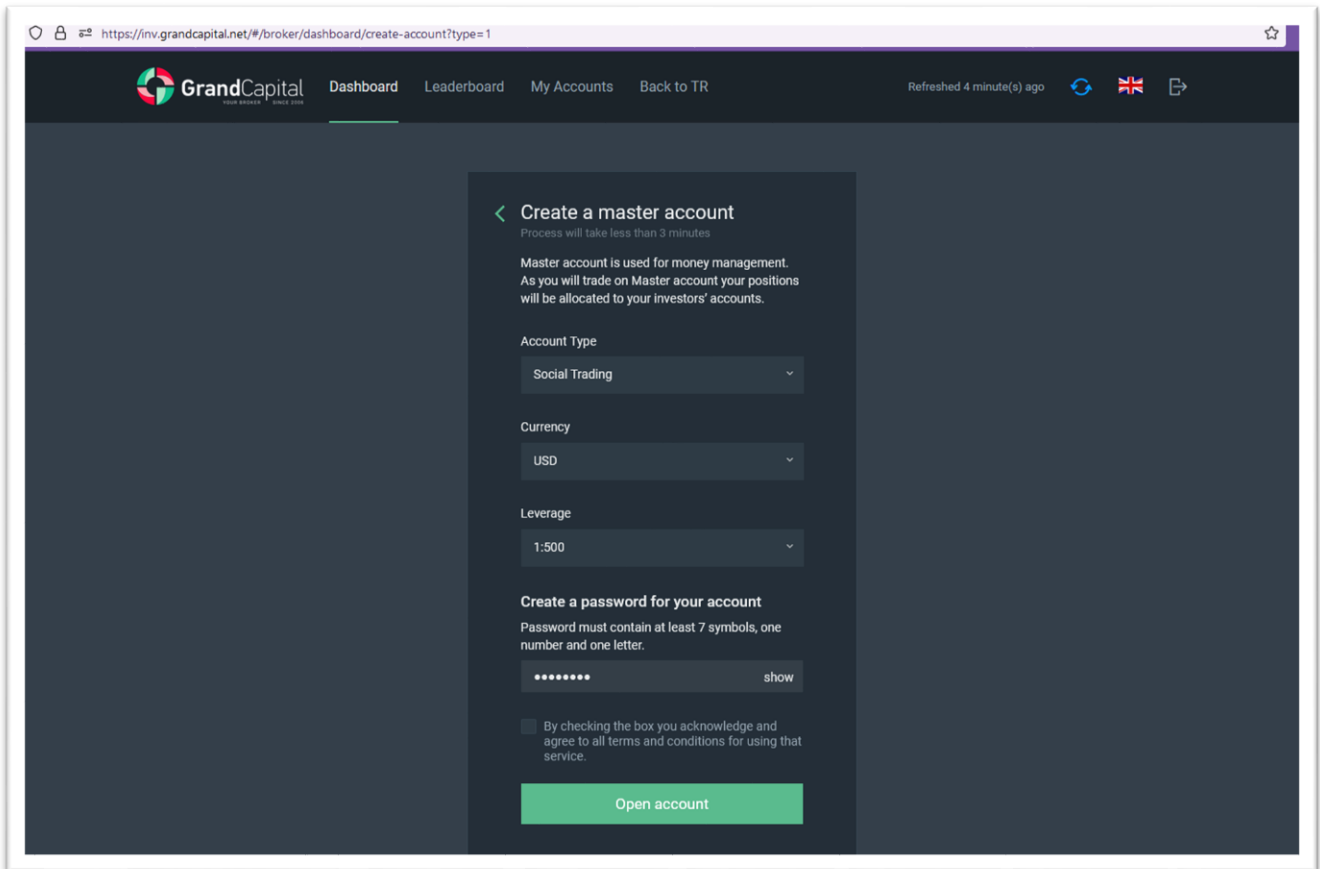
پس از ورود به copytrading area ، در صفحه اصلی داشبورد، گزینه باز کردن حساب Master را مشاهده خواهید کرد



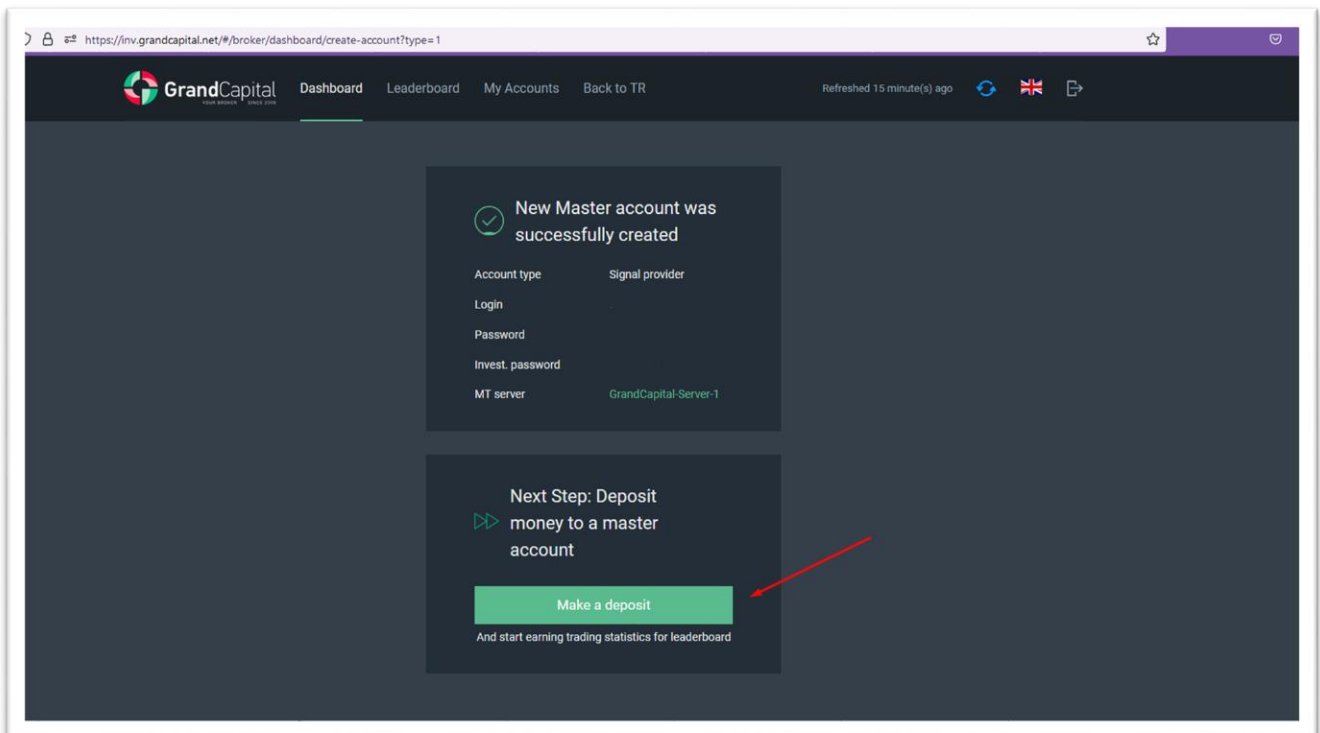
در پنجره بعدی می بایست یک رمز عبور برای حساب جدید خود تنظیم کنید یا رمزی را که به طور خودکار ایجاد شده است را ذخیره نمایید و همچنین موافقت خود را با شرایط استفاده از سرویس تأیید کنید که در سایت در بخش توافق نامه ها در قسمت "اسناد و مدارک" موجود است.

<https://grandcapital.net/about/agreements/>

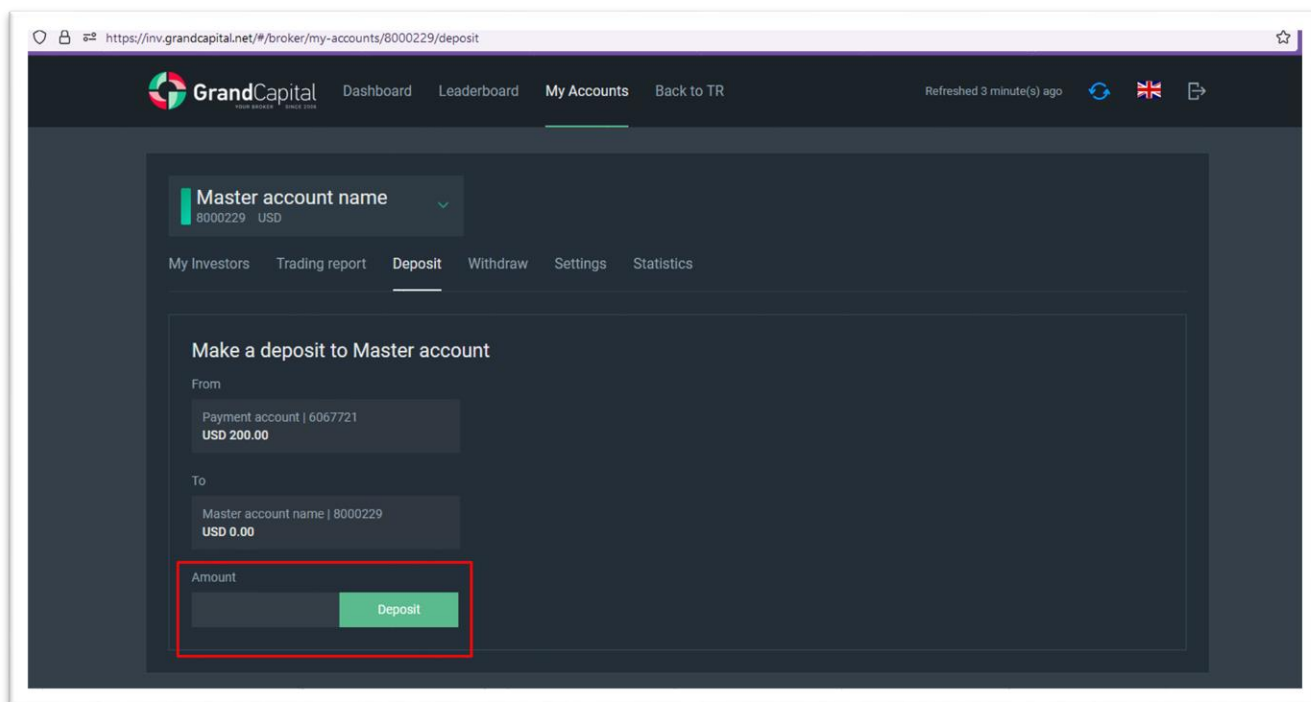
سپس بر روی دکمه "Open Account" کلیک کنید



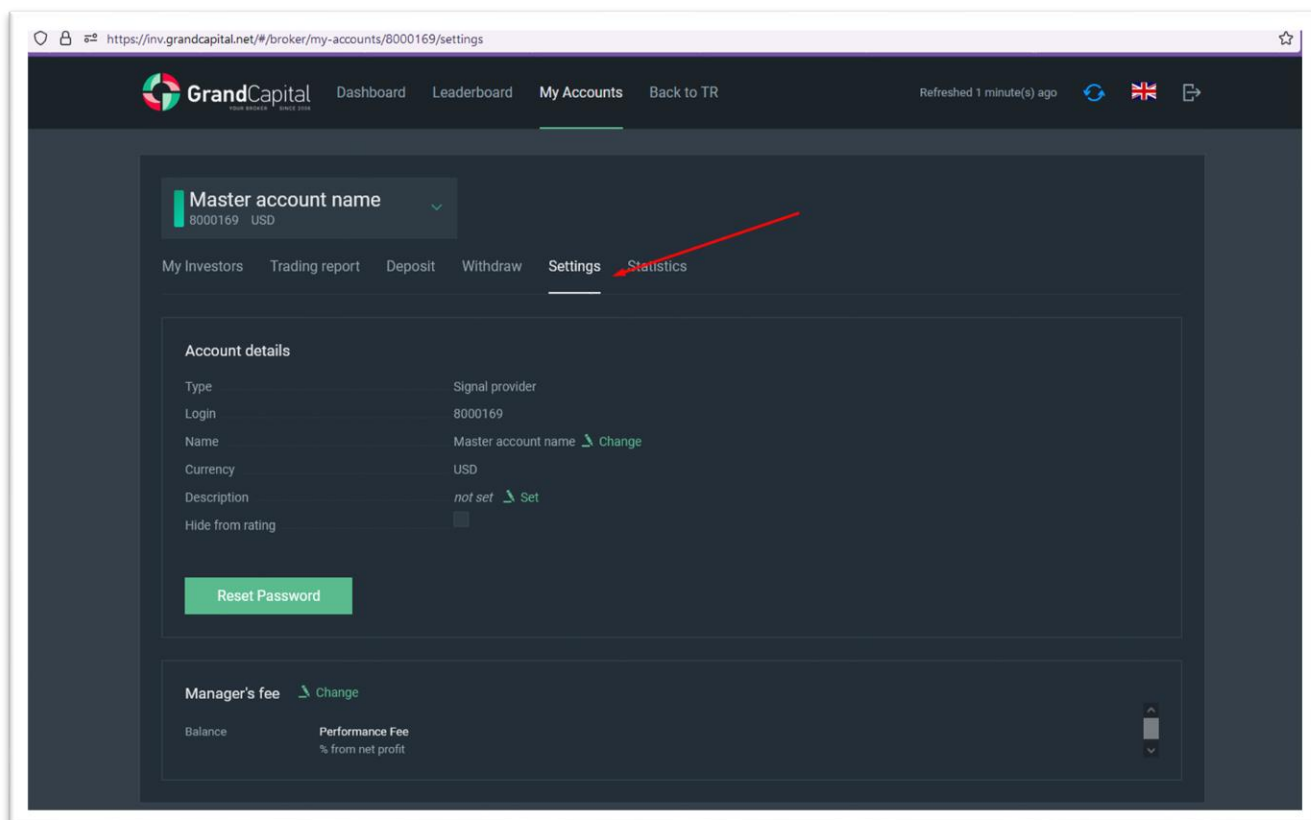
در مرحله بعد، به شما پیشنهاد می شود که پول را از حساب Invest Wallet خود به حساب Master خود انتقال دهید، برای ادامه، روی گزینه make a deposit کلیک نمایید.



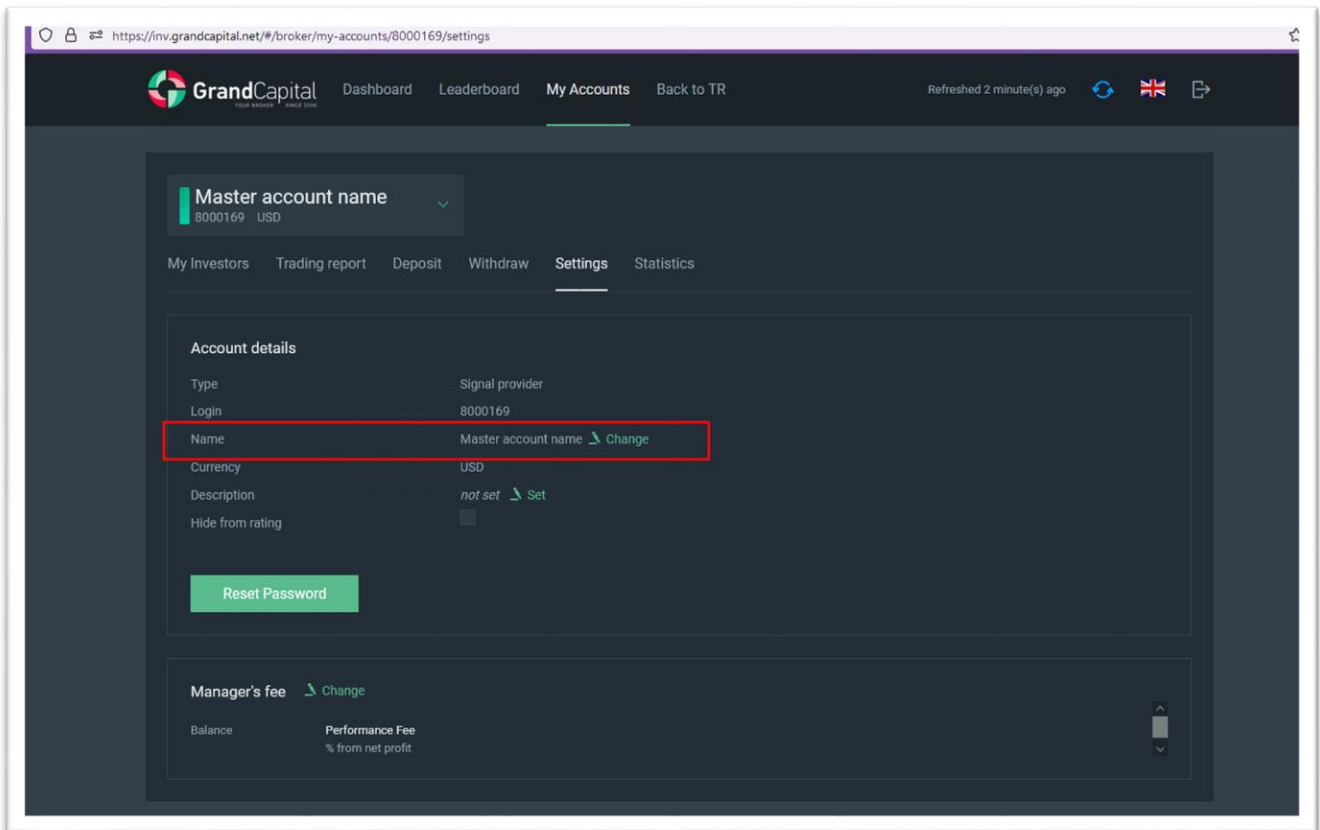
مبلغ مورد نظر را در قسمت خالی وارد کنید و برای ادامه روی Deposit کلیک نمایید. مبلغ بلافاصله به حساب Master شما واریز می گردد.



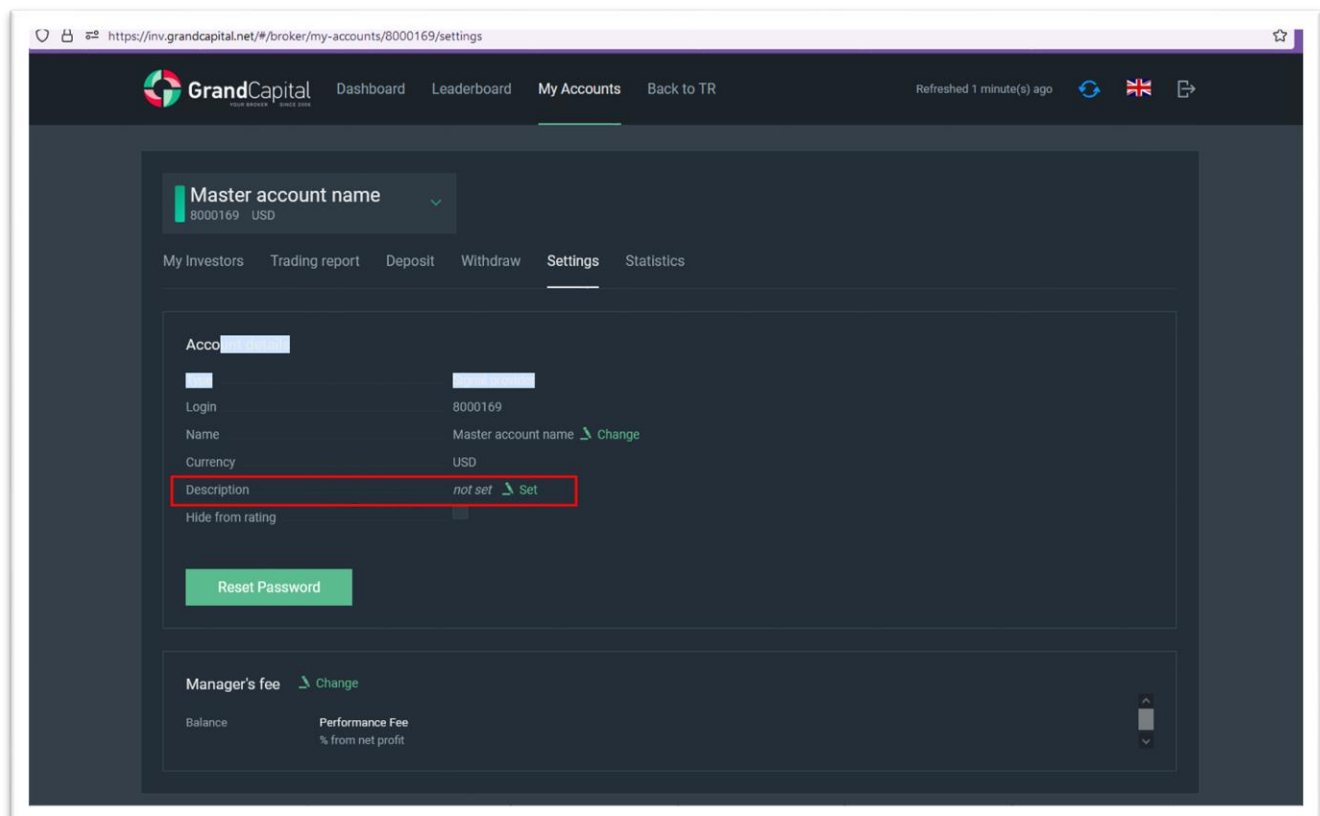
1.1) زبانه تنظیمات (setting)



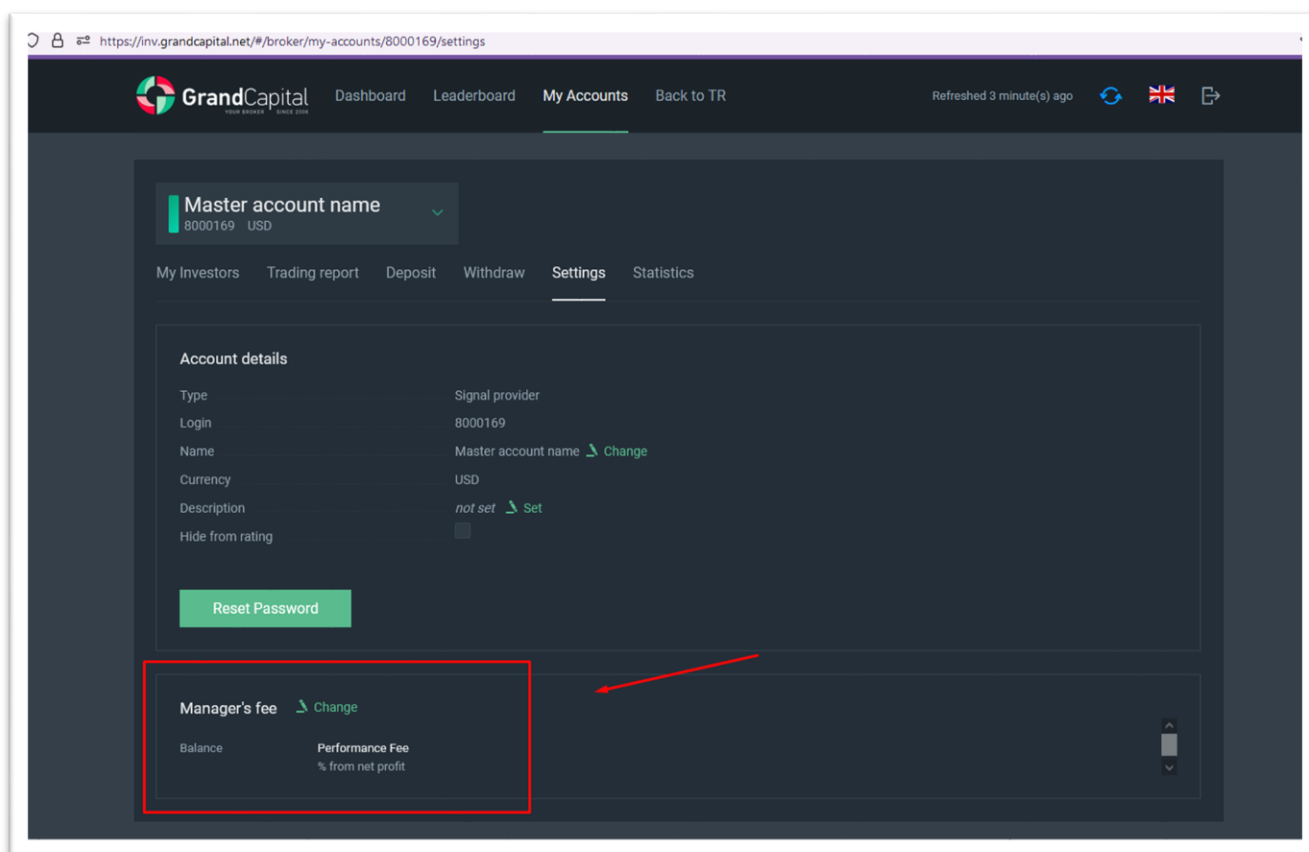
در قسمت تنظیمات، می توانید نام استراتژی خود را اضافه و یا ویرایش نمایید.



توضیحات استراتژی خود را اضافه نمایید



کمیسیون مدنظران را برای کپی تریدینگ اضافه نمایید



مدیران حساب های کپی تریدینگ، در ازای دریافت کمیسیون از سود سرمایه گذار، امکان کپی معاملات خود را برای آنها فراهم می کنند. هر Master میتواند به میزان 0 تا 70 درصد کمیسیون برای استراتژی های خود تنظیم نماید. شما می توانید از بین سه گزینه انتخاب کنید:

- روزانه

- هفتگی

- یکبار در ماه



پرداخت ها در ساعت پایانی نیمه شب انجام می شود.

پرداخت های هفتگی در روزهای شنبه و پرداخت های ماهانه در اول هر ماه انجام می شود.

اگر روش پرداخت را تغییر دهید، شرایط جدید فقط برای آن دسته از سرمایه گذاران اعمال می شود که پس از ایجاد تغییرات به حساب های کپی تریدینگ متصل شده اند

دستمزد Master بر اساس سیستم «High-Water Mark (HWM)» محاسبه می شود: Master از سود خالص کسب شده برای سرمایه گذار پاداش دریافت می کند.

در اینجا، همچنین می توانید کمیسیون های مختلف را برای سرمایه گذاران با موجودی متفاوت در حساب های خود اضافه کنید، بر روی گزینه افزودن ردیف کلیک نمایید و مبالغ دلخواه را وارد کنید.

Account details

Type	Signal provider
Login	8000229
Name	Master account name Change
Currency	USD
Description	not set Set
Hide from rating	<input type="checkbox"/>

[Reset Password](#)

Manager's fee

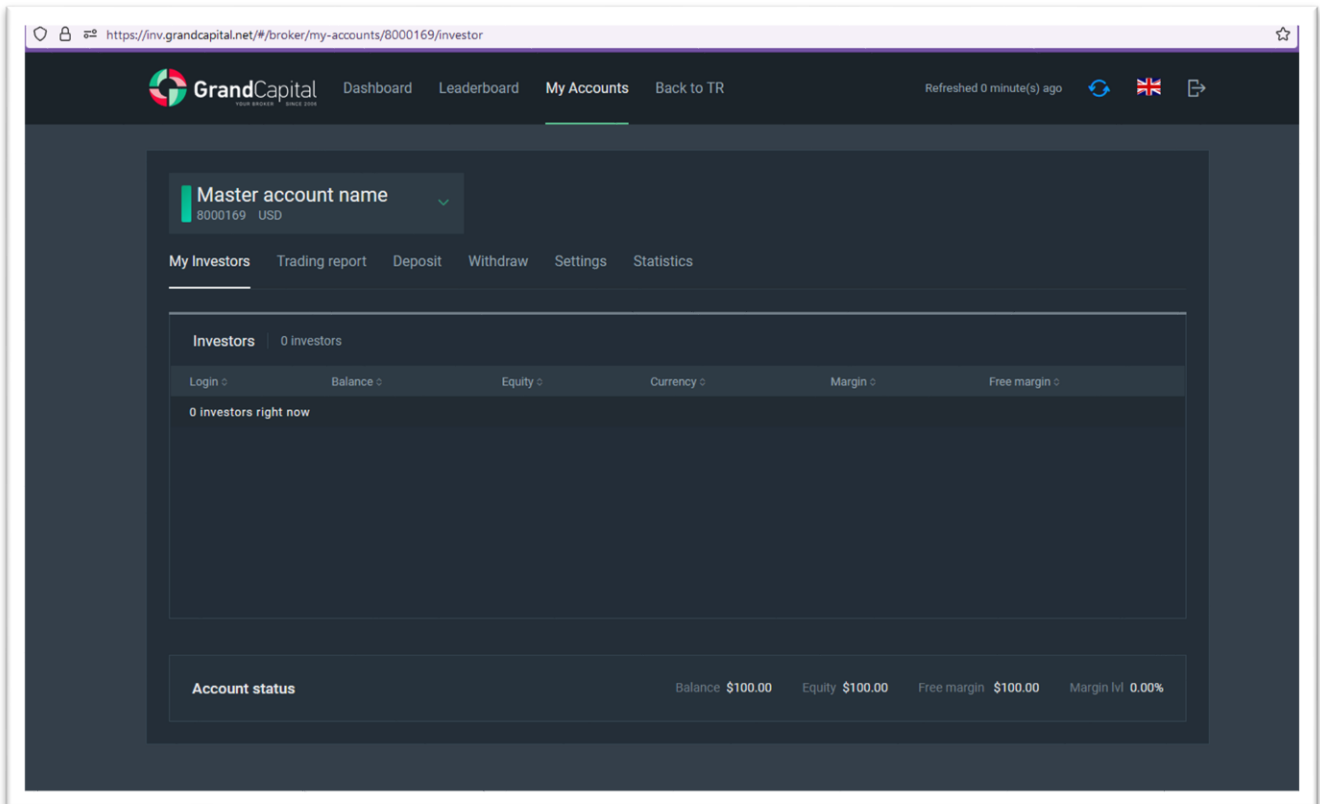
Balance	Performance Fee % from net profit
0	10
1000	20
5000	30

[Add a row](#) [Delete last row](#)

Performance fee period:
Month

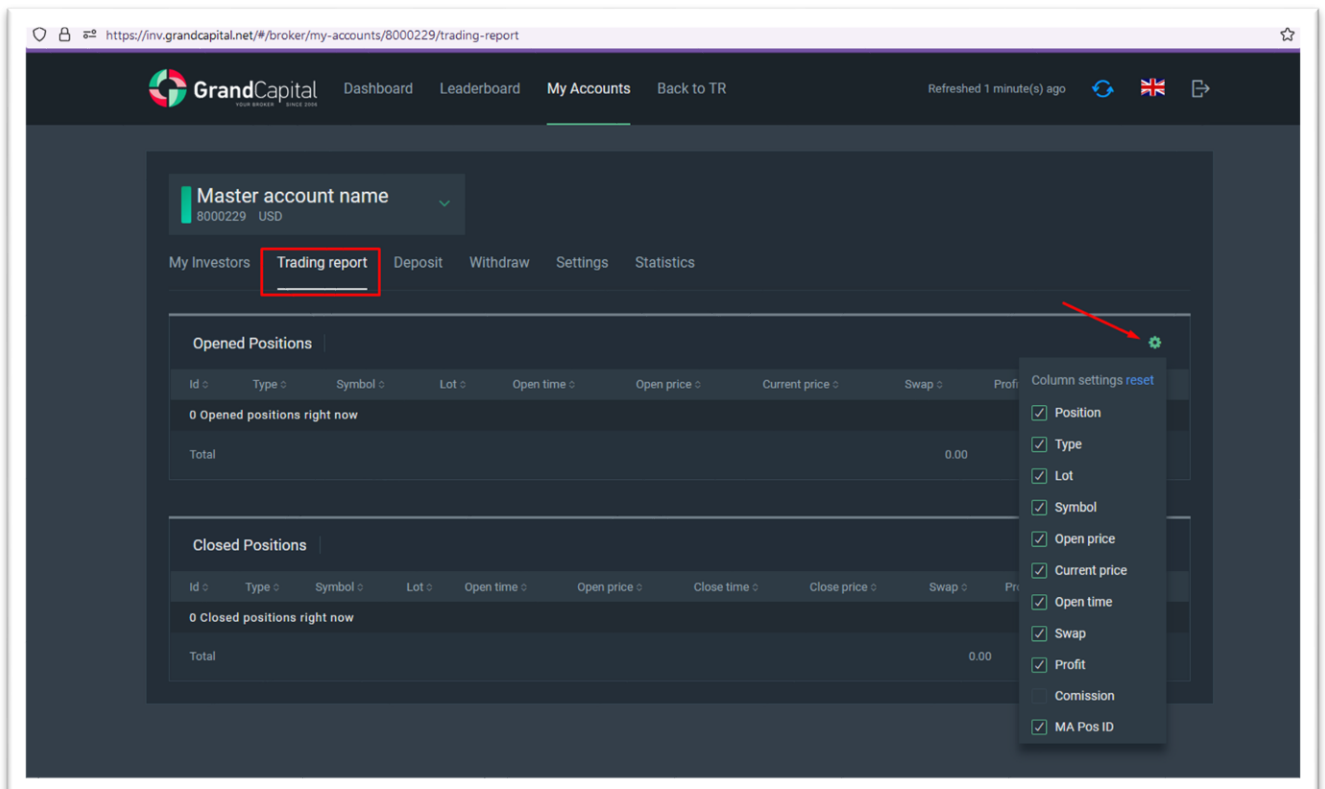
[Save](#) [Discard](#)

در قسمت سرمایه گذاران می توانید لیست سرمایه گذاران را مشاهده کنید که از حساب Master کپی کرده و اطلاعات مربوط به حساب سرمایه گذاران مانند: شماره حساب، موجودی، اکوییتی و مارجین شان را مشاهده نمایید.



2. زبانه گزارش معاملات (Trading Report)

این برگه حاوی تاریخچه عملیات حساب Master و موقعیت های باز شما است. با کلیک بر روی نماد چرخ دنده، می توانید داده های مربوط به معاملاتی را که می خواهید مشاهده کنید، انتخاب نمایید.



3. زیانه سپرده (Deposit)

در این برگه می توانید حساب Master خود را دوباره پر کنید. پر کردن بلافاصله با انتقال وجه از Invest Wallet انجام می شود.

The screenshot shows the 'Deposit' page for a Master account. The account name is '8000169 USD'. The page has tabs for 'My Investors', 'Trading report', 'Deposit', 'Withdraw', 'Settings', and 'Statistics'. The 'Deposit' tab is active. The main heading is 'Make a deposit to Master account'. Below this, there are two sections: 'From' and 'To'. The 'From' section shows 'Payment account | 6067721' with a balance of 'USD 200.00'. The 'To' section shows 'Master account name | 8000169' with a balance of 'USD 100.00'. There is an 'Amount' input field and a green 'Deposit' button.

4. زیانه برداشت (Withdraw)

این زیانه برای برداشت جزئی یا کامل وجه از حساب Master در نظر گرفته شده است. وجوه به Invest Wallet منتقل می شود. برداشت جزئی با موقعیت های باز (Open Position) با در نظر گرفتن مارجین آزاد (Free Margin) ممکن میباشد.

The screenshot shows the 'Withdraw' page for a Master account. The account name is '8000169 USD'. The page has tabs for 'My Investors', 'Trading report', 'Deposit', 'Withdraw', 'Settings', and 'Statistics'. The 'Withdraw' tab is active. The main heading is 'Make a withdrawal from Master account'. Below this, there are two sections: 'From' and 'To'. The 'From' section shows 'Master account name | 8000169' with 'Equity: USD 100.00' and 'Free margin: USD 100.00'. The 'To' section shows 'Payment account | 6067721' with a balance of 'USD 200.00'. There is an 'Amount' input field and a green 'Withdrawal' button. At the bottom, there are three informational icons: a red question mark icon with text 'You can withdraw not more than free margin without closing the account. If amount is bigger than free margin, it will be automatically reduced.', a red question mark icon with text 'Margin is used for maintaing opened positions. Insufficient margin can cause automatic closing of opened positions (stop-out) to prevent negative balance on your account.', and a green information icon with text 'If close some of opened positions on your account, it will increase your free margin.'

5. زبانه آمار (Statistic)

در زبانه Statistic، می توانید اطلاعات کامل حساب Master خود را مشاهده کنید، مانند:

- سودآوری شما

- ضررها

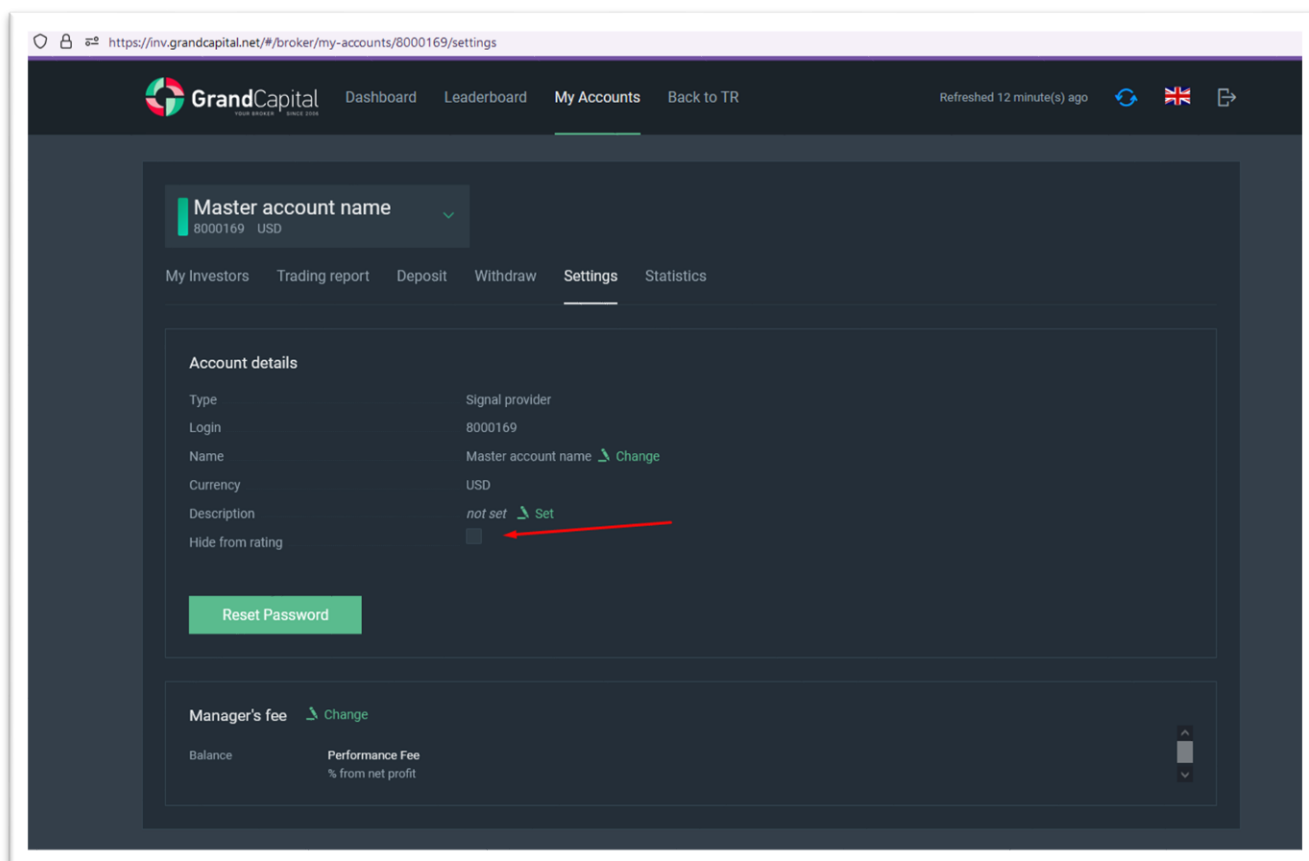
- تعداد موقعیت های معاملاتی

شما می توانید لینک استراتژی خود را با سرمایه گذاران بالقوه به اشتراک بگذارید

https://inv.grandcapital.net/#/iframe-statistics*****/

* در مثال بالا **** شماره حساب Master شما است.

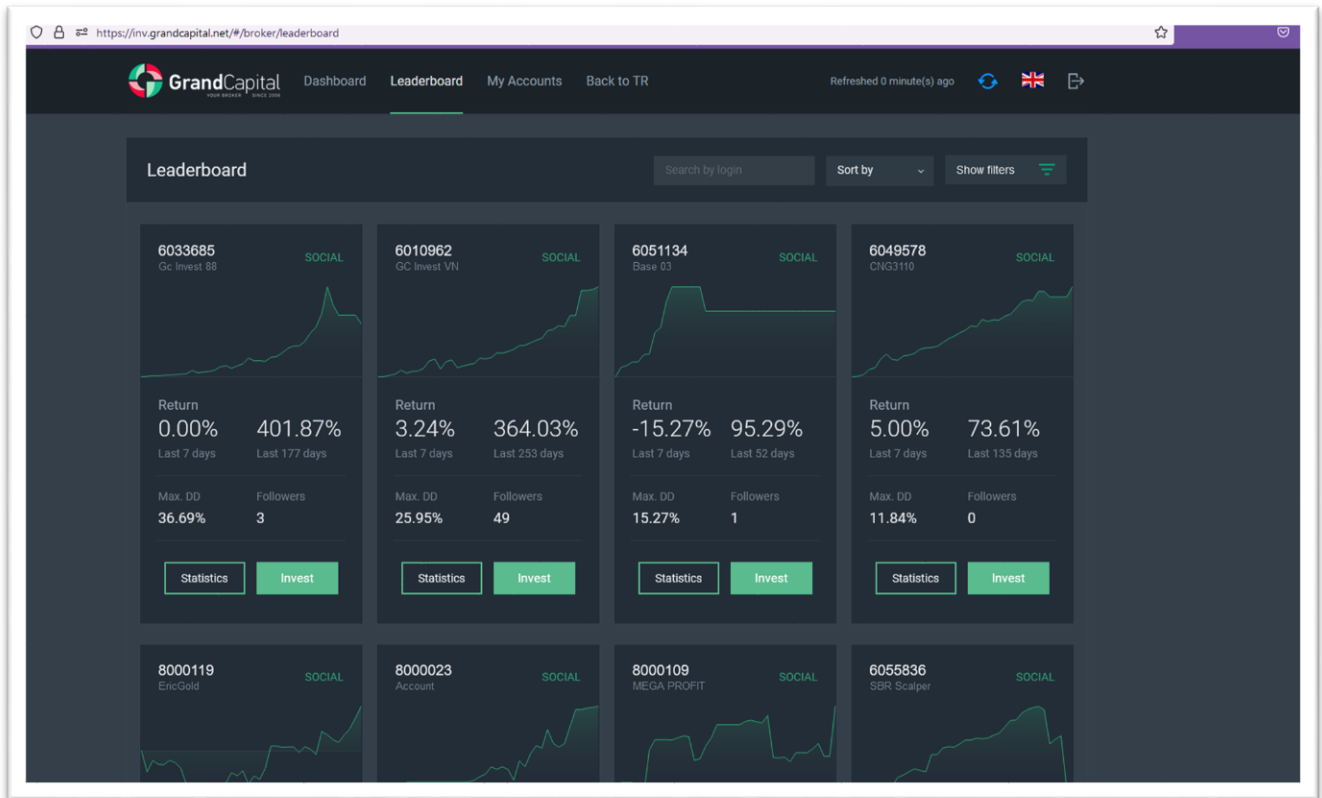
می توانید حساب Master خود را از رتبه بندی پنهان کنید، این کار را همچنین می توانید در زبانه تنظیمات انجام دهید



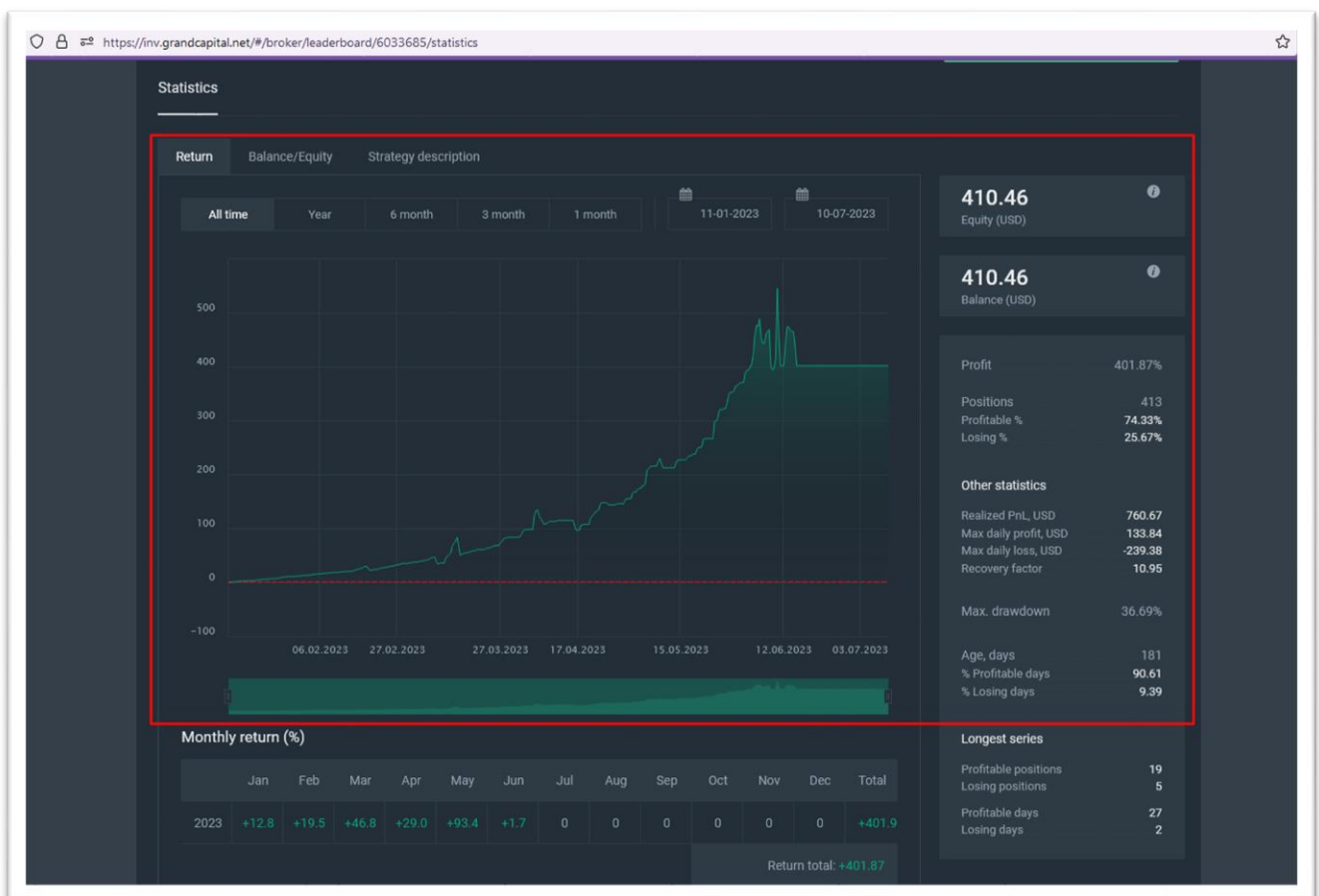
6. تابلوی امتیازات (Leaderboard)

حساب Master شما، بلافاصله پس از باز کردن در رتبه بندی نمایش داده می شود.

می توانید از طریق نمایه خود (پروفایل) به جدول امتیازات Masters Leaderboard دسترسی داشته باشید و از قابلیت Search by login برای پیدا کردن حساب Master خود استفاده کنید.

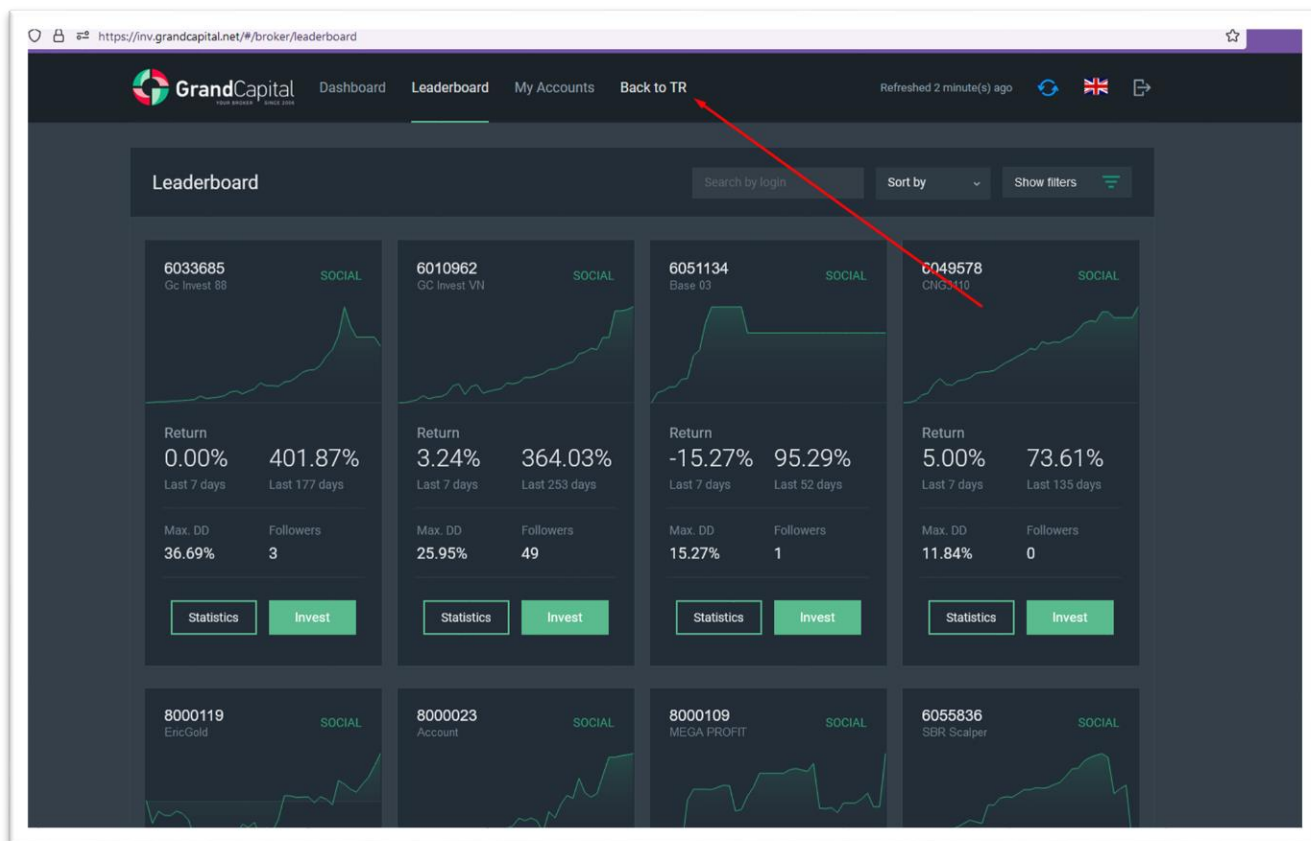


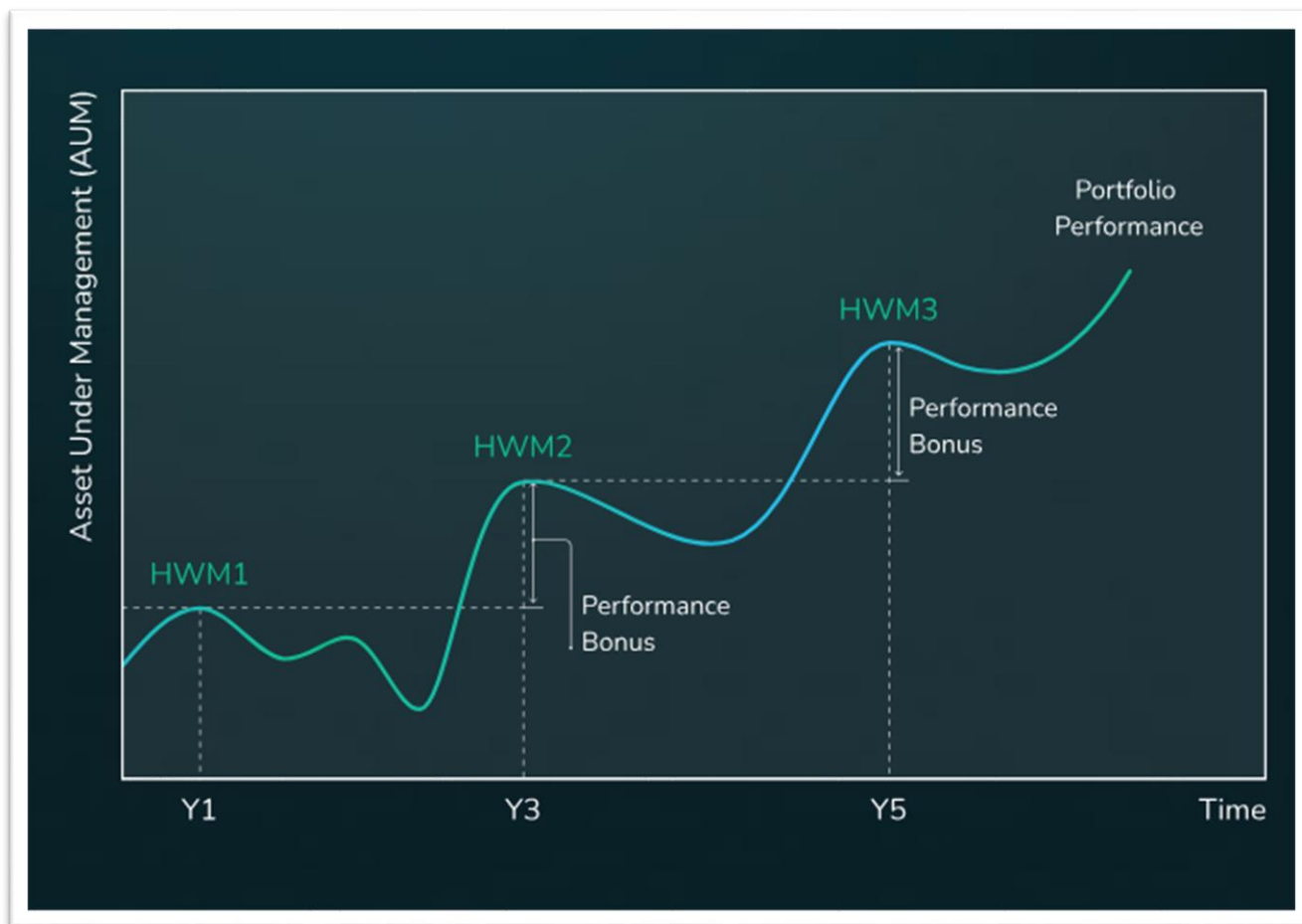
در نمایه استراتژی (Strategy Profile)، می توانید اطلاعات مربوط به حساب Master خود را شامل بالانس حساب، موجودی و ... را مشاهده نمایید.



و شرح استراتژی.

برای بازگشت به حساب کاربری تان (Private Office) در وب سایت، روی بازگشت به TR کلیک نمایید.





High water mark یک سیستم پاداش است که در آن Master فقط زمانی کمیسیون خود را دریافت می کند که برای سرمایه گذار سود خالص ایجاد کند. HWM از حساب های سرمایه گذاران محاسبه می شود و این محاسبه برای هر سرمایه گذار جداگانه است.

هنگامی که یک سرمایه گذار به استراتژی شما متصل می شود، سیستم به طور خودکار اولین High water mark را در سطح سرمایه گذاری اولیه خود تعیین می کند.

شما به عنوان یک Master، طبق استراتژی خود معامله می کنید. در پایان اولین دوره معاملاتی، سیستم به منظور محاسبه کارمزد شما، استراتژی را از نظر میزان اکوییتی و بالانس موجودی حساب سرمایه گذار بررسی می کند. کارمزد شما فقط در صورتی پرداخت می شود که هر دو شاخص در حساب سرمایه گذار بالاتر از سطح اول علامت High-water باشد.

اگر چک توسط سیستم علامت High-water موفقیت آمیز بود، ارزش سطح HWM قبلی از موجودی فعلی سرمایه گذار کم می شود - این میزان سود سرمایه گذار برای دوره معاملاتی است که از آن، سرمایه گذار کمیسیون شما را پرداخت می کند.

سطح جدید HWM تراز سرمایه گذار پس از پرداخت اولین کمیسیون است.

مثال:

سرمایه گذار (Investor) یک سپرده اولیه 1000 دلاری انجام داد. پس از یک دوره معاملاتی (Trading)، موجودی او 1100 دلار است. کمیسیون Master - 30% از مبلغ مازاد بر 1000 دلار می باشد

کمیسیون (30 USD) Master پرداخت می شود و سطح HWM به 1070 USD ارتقا می یابد.

علاوه بر این، برای پرداخت کمیسیون در دفعات بعدی، موجودی و وجوه باید در پایان دوره بعدی بیش از 1070 دلار باشد. اگر یکی از شاخص ها کمتر باشد، کمیسیون پرداخت نمی شود. و تا زمانی که هر دو شاخص از 1070 دلار تجاوز کنند، این وضعیت باقی خواهد ماند.

این روش محاسبه برای یک سرمایه گذار است. اگر چندین سرمایه گذار به شما متصل شوند، هر یک از آنها برای تجارت سودآور شما کمیسیون می پردازند و در مواقعی درآمد شما را افزایش می دهند.

در زبانه سرمایه گذاران می توانید لیست سرمایه گذاران را ببینید که معاملات را از حساب اصلی شما کپی می کنند

Master در ازای دریافت کمیسیون از سود سرمایه گذار، امکان کپی معاملات خود را فراهم می کند.

میزان کمیسیون هر Master در محدوده 0 تا 70 درصد قرار دارد.