



یک سرویس کپی خودکار معاملات است. برای سرمایه گذاران این منبع درآمد غیرفعال (منفعل) است و برای مدیران حساب، درآمد مازاد از سود معاملاتی خودشان میباشد.

این سرویس ساده و واضح است: مدیران، استراتژی های معاملاتی را ایجاد می کنند، سرمایه گذاران استراتژی های مورد علاقه خود را انتخاب می کنند و در آنها سرمایه گذاری می کنند. این سرویس به طور خودکار معاملات مدیران را کپی می کند؛ که در ازای آن، مدیرحساب درصدی از درآمد کسب شده توسط سرمایه گذار را به عنوان پاداش دریافت می کند.

1. چگونه یک سرمایه گذار می تواند شروع به سرمایه گذاری کند:

وارد حساب شخصی خود (private office) شوید و روی گزینه investment کلیک نمایید

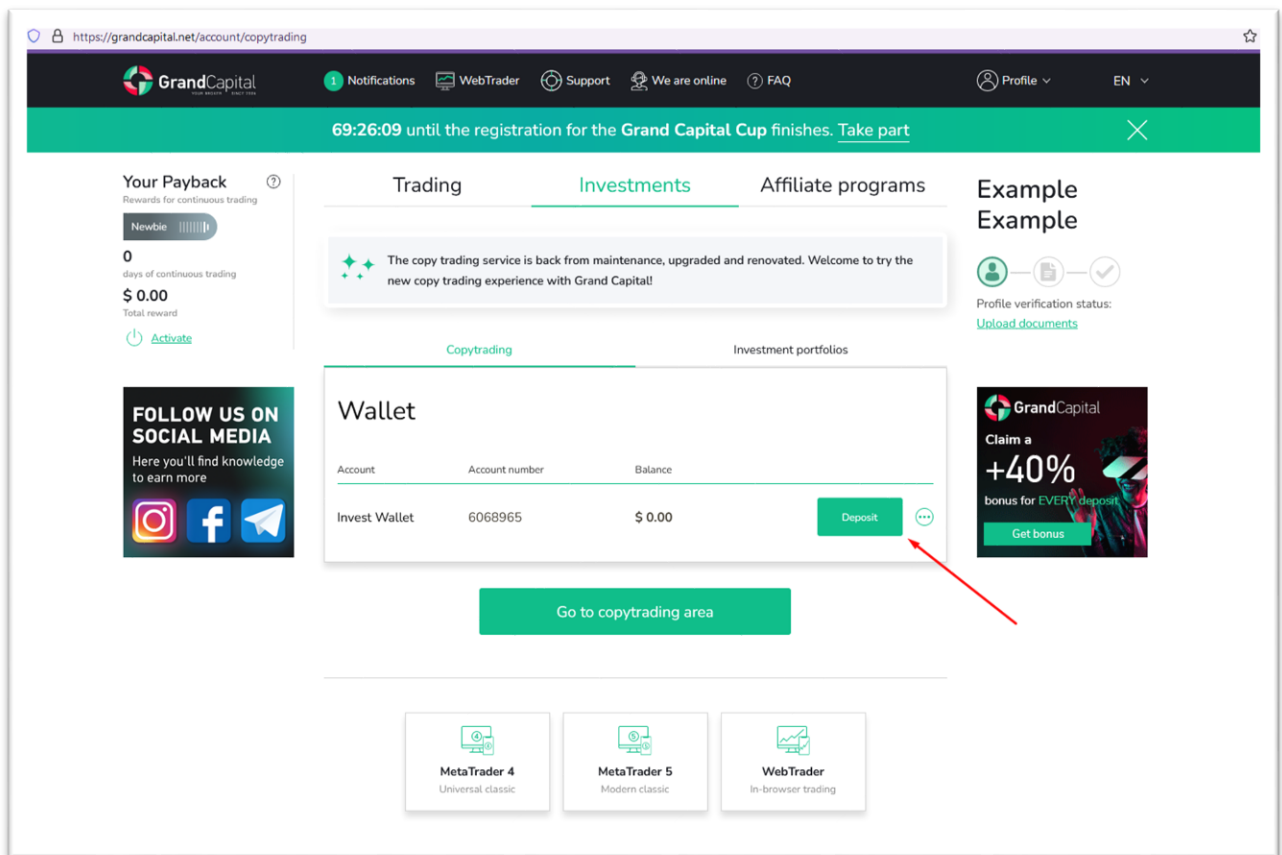
The screenshot shows the GrandCapital account interface. At the top, there's a navigation bar with 'GrandCapital' logo, 'Notifications', 'WebTrader', 'Support', 'We are online', and 'FAQ'. A green banner indicates '69:28:00 until the registration for the Grand Capital Cup finishes. Take part'. Below this, the 'Investments' tab is selected, highlighted with a red arrow. A message states: 'The copy trading service is back from maintenance, upgraded and renovated. Welcome to try the new copy trading experience with Grand Capital!'. Under the 'Investment portfolios' section, there is a 'Create an invest wallet' button. To the right, there's a 'Profile verification status' section with 'Upload documents' and a 'Claim a +40% Get bonus' offer. At the bottom, there are three trading options: 'MetaTrader 4 Universal classic', 'MetaTrader 5 Modern classic', and 'WebTrader In-browser trading'. A footer contains 'Risk Disclosure' and 'Privacy policy' links.

The screenshot shows the GrandCapital account interface. At the top, there's a navigation bar with the GrandCapital logo, a notification bell, and links for WebTrader, Support, We are online, and FAQ. A green banner at the top right says "69:27:18 until the registration for the Grand Capital Cup finishes. Take part". Below this, the main content area is divided into three tabs: Trading, Investments (selected), and Affiliate programs. A message box states: "The copy trading service is back from maintenance, upgraded and renovated. Welcome to try the new copy trading experience with Grand Capital!". Under the 'Investments' tab, there are two sub-sections: 'Copytrading' and 'Investment portfolios'. In the 'Investment portfolios' section, a green button labeled "Create an invest wallet" is highlighted with a red arrow. To the left, there's a 'Your Payback' section showing a 'Newbie' status and a total reward of \$0.00. To the right, there's an 'Example Example' section with profile verification status and a '+40%' bonus offer. At the bottom, there are three trading platform options: MetaTrader 4 (Universal classic), MetaTrader 5 (Modern classic), and WebTrader (In-browser trading). A footer contains risk disclosure and privacy policy links.

کیف پول invest به شما این امکان را می دهد که در سرویس GC Invest هم به عنوان سرمایه گذار و هم به عنوان مدیرحساب کار کنید. کلیه عملیات موجودی از طریق Invest Wallet انجام می شود: واریز و برداشت وجوه، سرمایه گذاری و سرمایه گذاری مجدد در استراتژی های معاملاتی، انتقال بین حساب های سرمایه گذاری، معاملات و غیره.

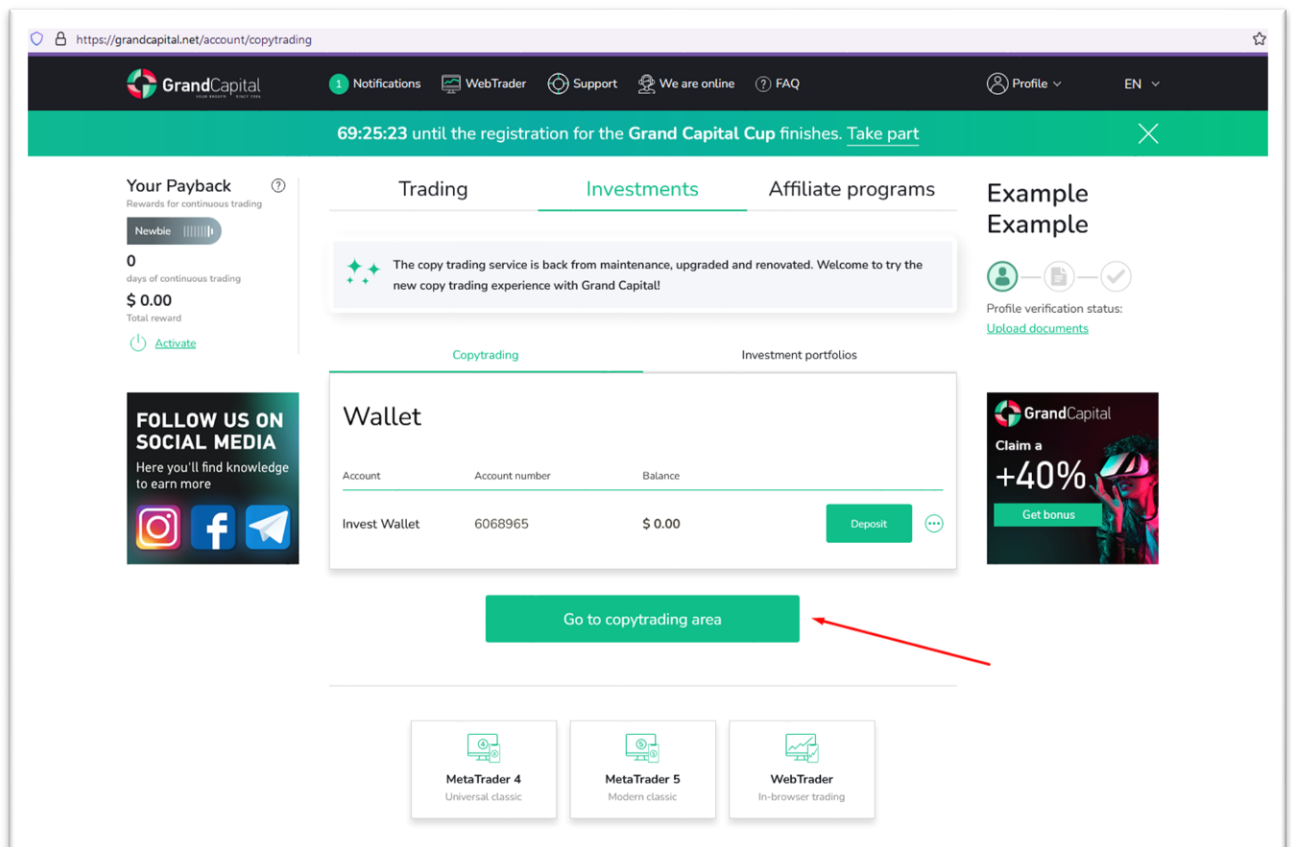
2. چگونگی واریز به کیف پولتان

بر روی گزینه "deposit" کلیک کنید و از روش های ارائه شده ، روش مناسب خودتان را برگزینید. حداقل مبلغ سپرده برای کار با این سرویس 100 دلار است



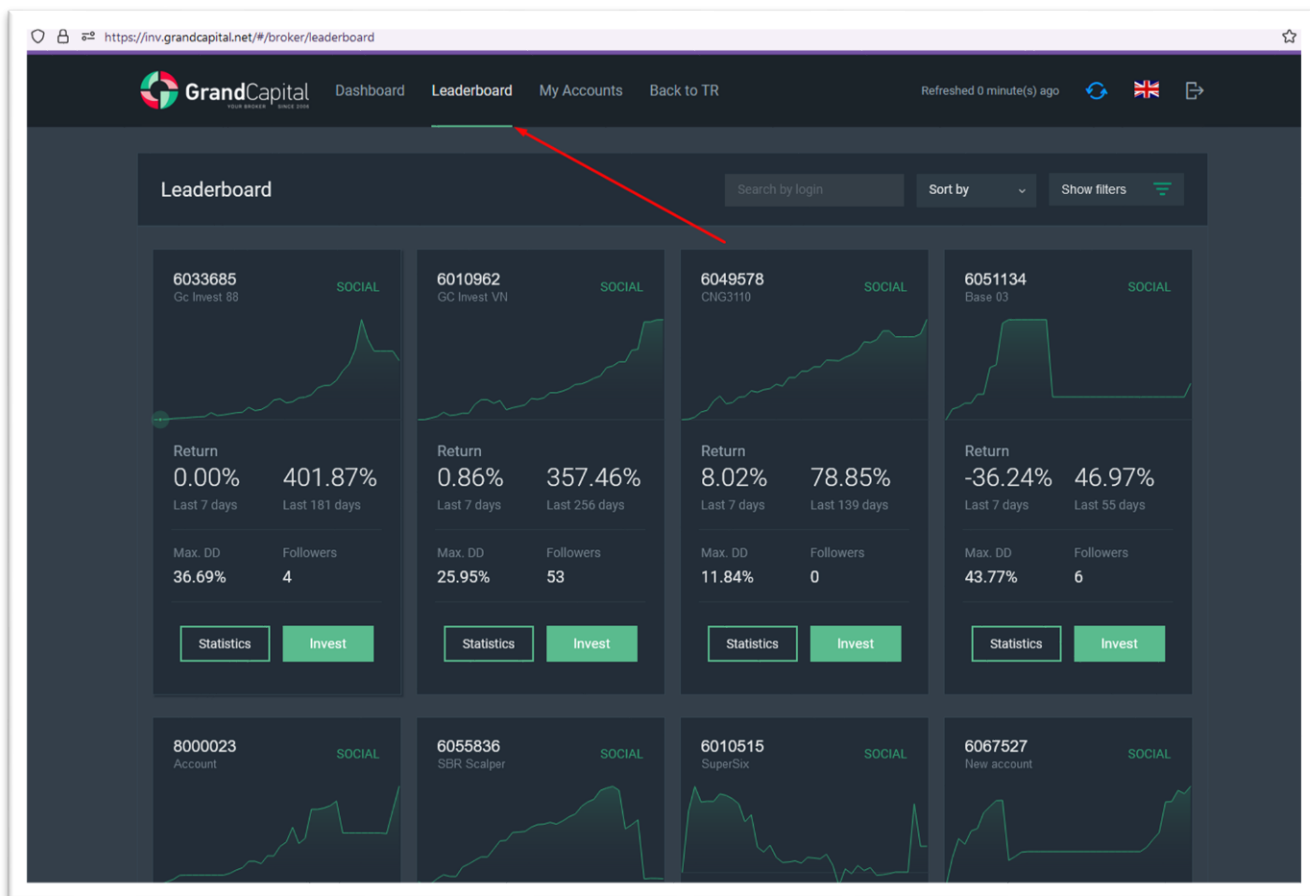
3. وارد copytrading area شوید

برای رفتن به copytrading area، روی دکمه مربوطه که پس از ایجاد کیف پول زیر ظاهر می شود، کلیک کنید.

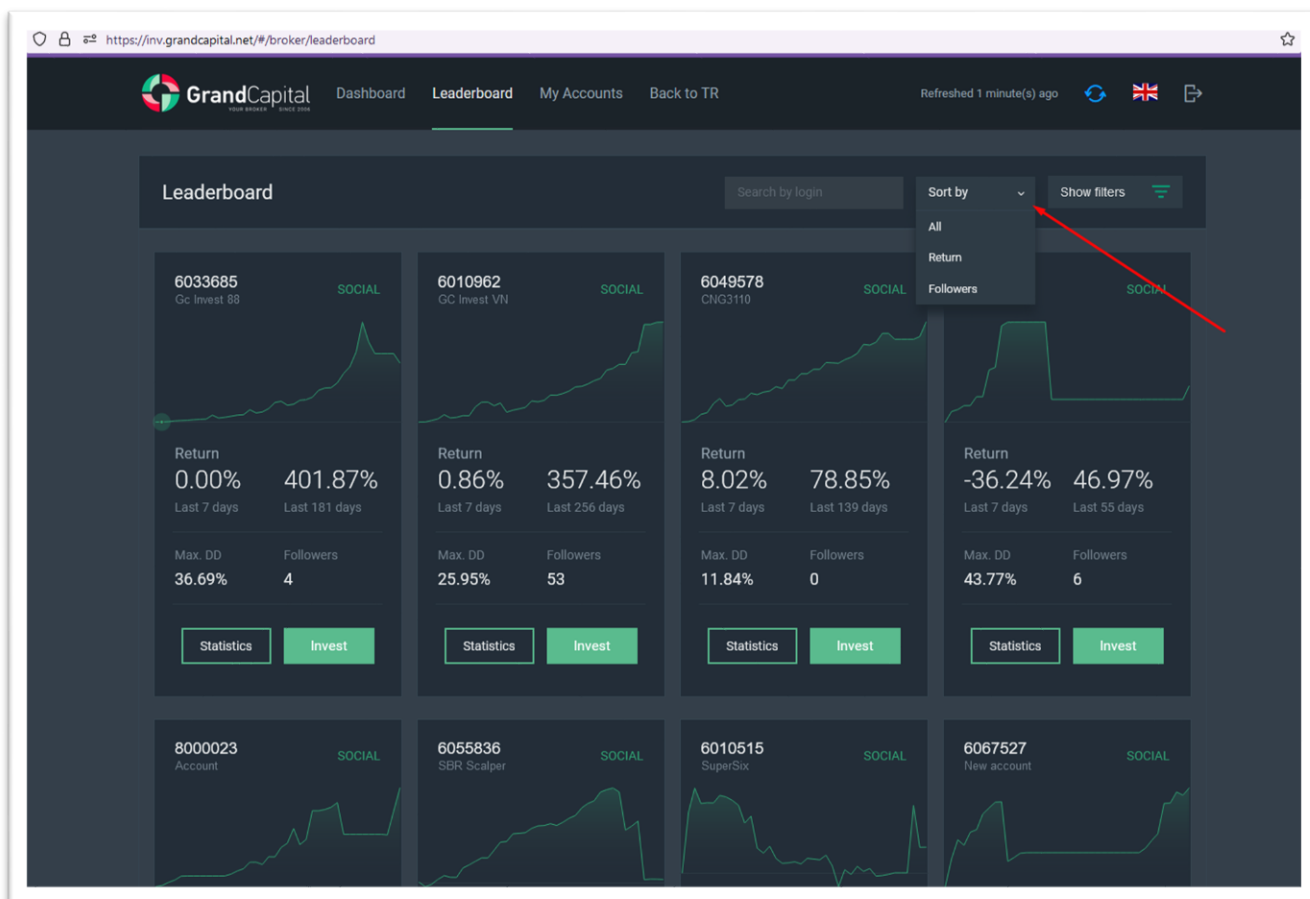


در صفحه اصلی تمام حساب های مربوط به این سرویس و همچنین اطلاعاتی در مورد Invest Wallet شما نمایش داده می شود.

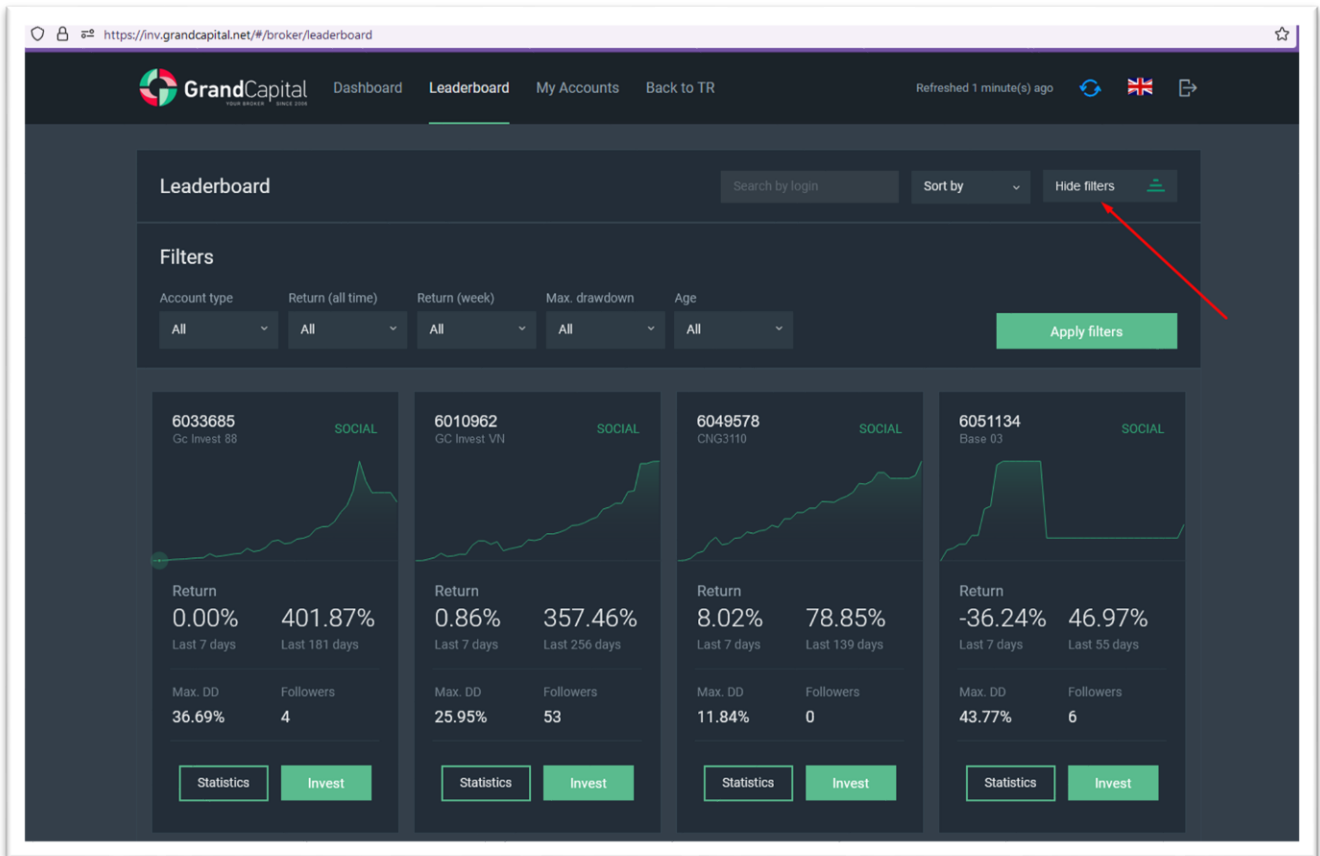
4. به زبانه "Leaderboard" بروید و یک استراتژی را انتخاب کنید
رتبه بندی مدیران (Master) را می توانید در این برگه مشاهده کنید.



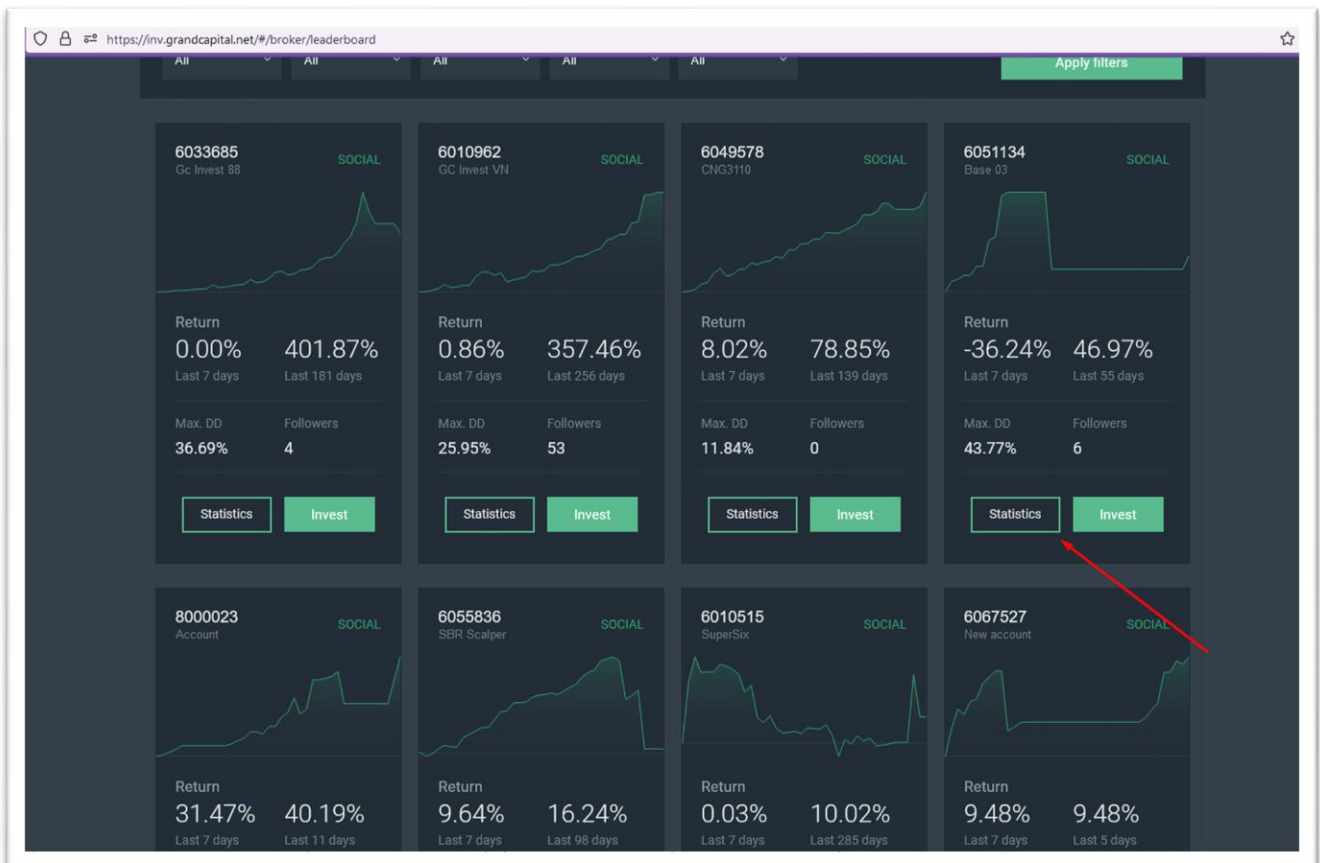
در اینجا می توانید تمام استراتژی های موجود برای سرمایه گذاری را مشاهده کنید. از گزینه مرتب سازی (Sorting) برای مرتب کردن استراتژی ها بر اساس جالب ترین شاخص برای خود، بازده (سود کل)، دنبال کنندگان (تعداد سرمایه گذاران) یا همه (هر دو شاخص به طور همزمان) استفاده کنید.



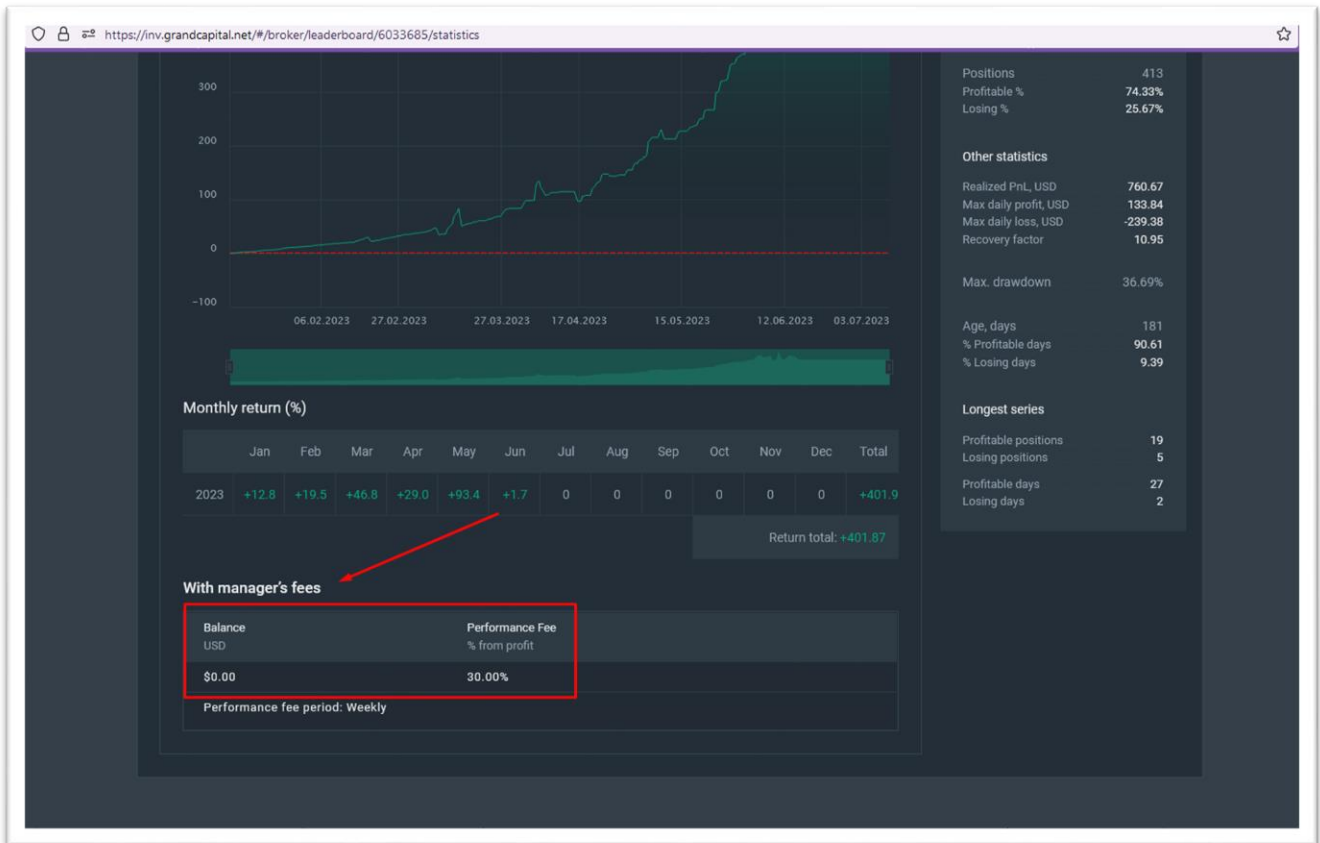
همچنین می‌توانید از تنظیمات فیلتر برای نمایش فقط استراتژی‌هایی با مقادیر جالب مانند درصد در طول زمان (بازده کل استراتژی)، درصد در هفته (بازگشت استراتژی هفته گذشته)، Drawdown (حداکثر کاهش که master تاکنون اجازه داده است)، سن (مدت زمانی که استراتژی موجود است) استفاده کنید.



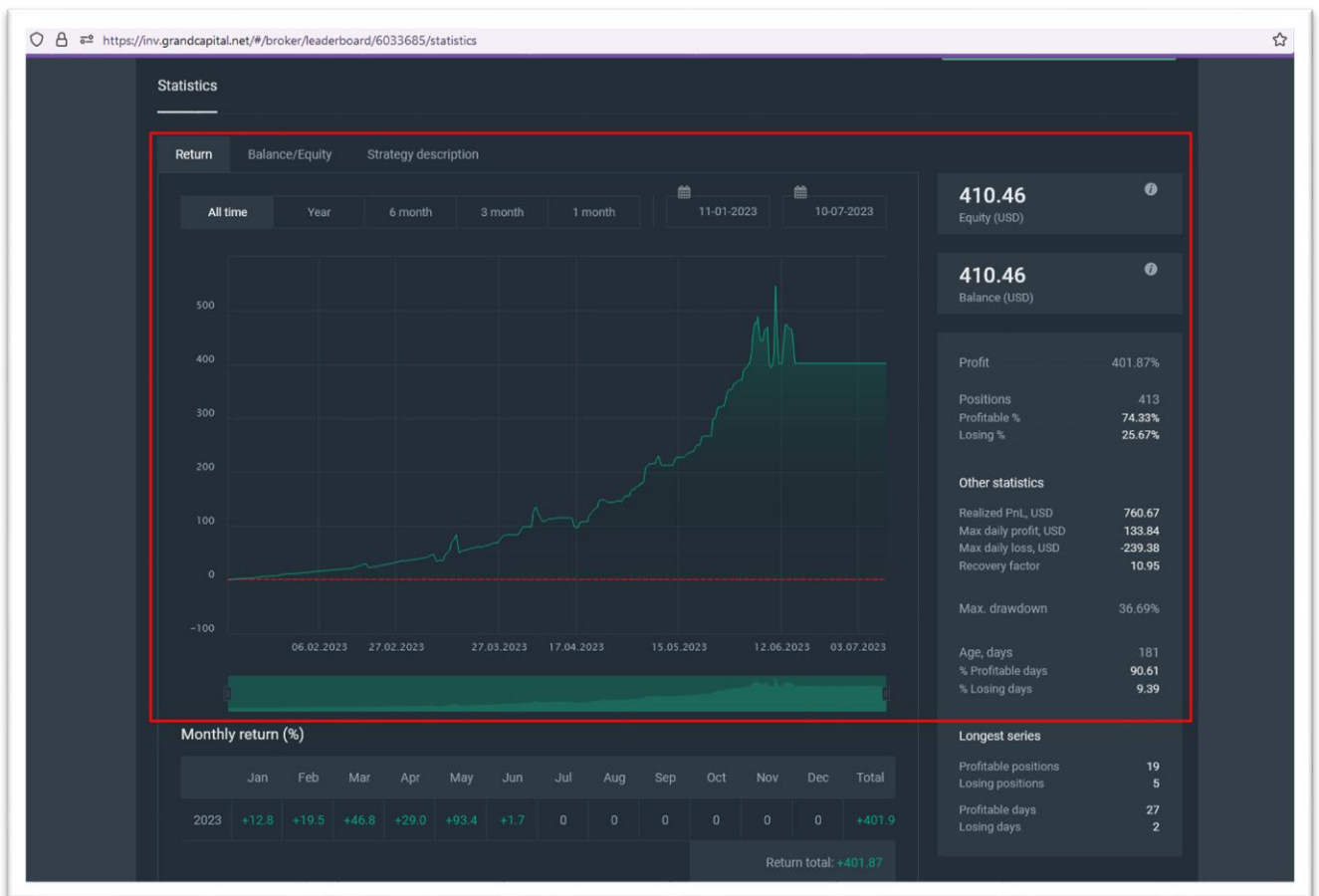
با کلیک بر روی گزینه Statistics می توانید به پروفایل استراتژی بروید تا اطلاعات دقیق تری در مورد آن از جمله چارت ها و گراف های آن را مشاهده کنید.



در نمایه استراتژی همچنین می توانید اطلاعاتی در مورد میزان کمیسیون درخواستی مدیرحساب (Master) را مشاهده نمایید.



همچنین شاخص هایی از قبیل بالانس و موجودی فعلی مدیر حساب (Master) و پویایی نسبت آنها قابل مشاهده است.



و همچنین شرح استراتژی ساخته شده توسط مدیر (Master) به نمایش گذاشته شده است.

هنگام انتخاب استراتژی به به شما توصیه می کنیم به نکاتی به شرح زیر توجه نمایید:

✓سن استراتژی: هر چه بیشتر باشد، استراتژی قابل اعتمادتر و پایدارتر است.

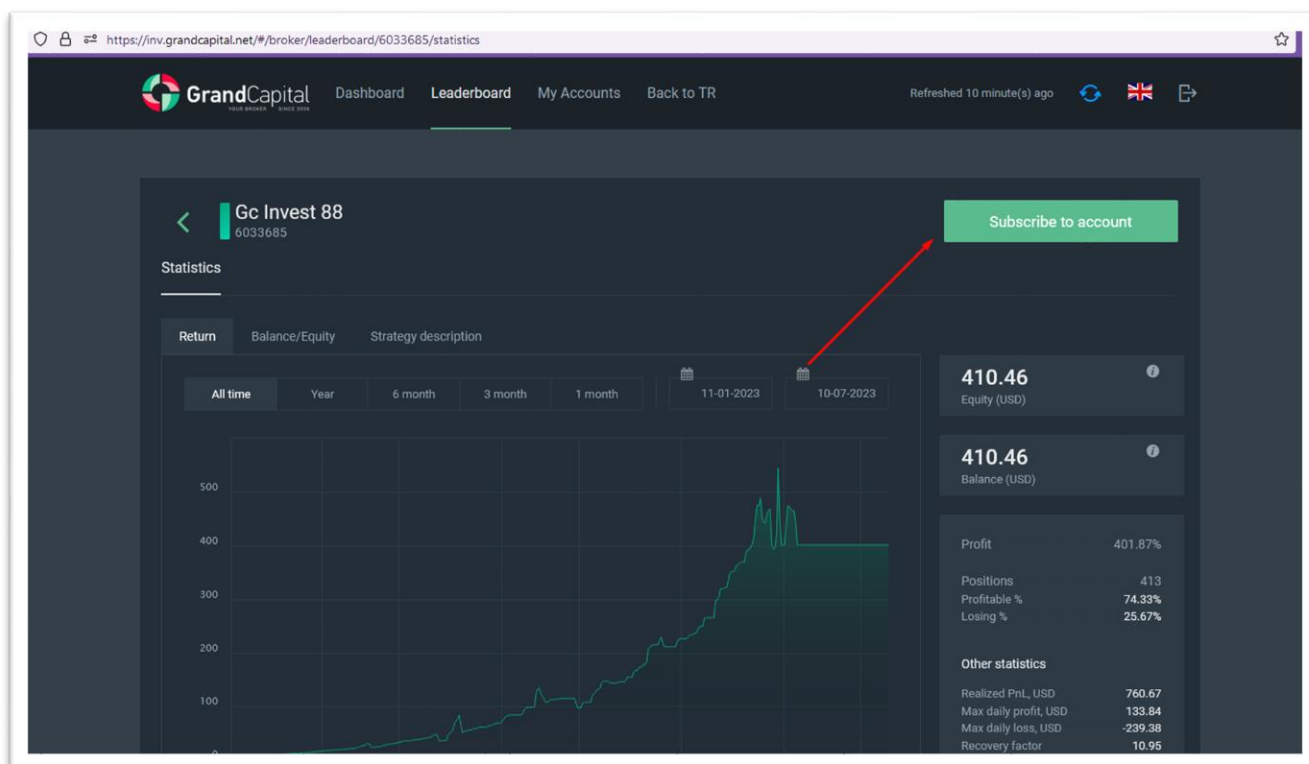
✓سودآوری ماهانه: اگر سودآوری ماهانه استراتژی بالا باشد، پتانسیل ایجاد درآمد بیشتر برای سرمایه گذار وجود دارد. در عین حال، چنین استراتژی هایی تمایل به ریسک بیشتری دارند. یک بازده پایدار و پایین تر در بلندمدت ممکن است جذاب تر از بازده بالا در یک دوره کوتاه باشد.

✓فاند و بالانس: این شاخص به شما می گوید Master با چه مقدار پول در استراتژی کار می کند. میزان تراز بالا نشان می دهد که Master در مورد تجارت خود جدی است و سرمایه گذاران می توانند انتظار نتایج بهتری داشته باشند. اندیکاتور Funds وضعیت فعلی حساب، از جمله موقعیت های باز را نشان می دهد. فرض کنید وجوه (Funds) به طور قابل توجهی کمتر از بالانس است. در این صورت، به این معنی است که استاد در حال حاضر در موقعیت های فعلی در حال ضرر (Drawdown) است و احتمالاً کمتر فعالانه معامله خواهد کرد، زیرا فرصت های او در چنین شرایطی به طور قابل توجهی محدود است.

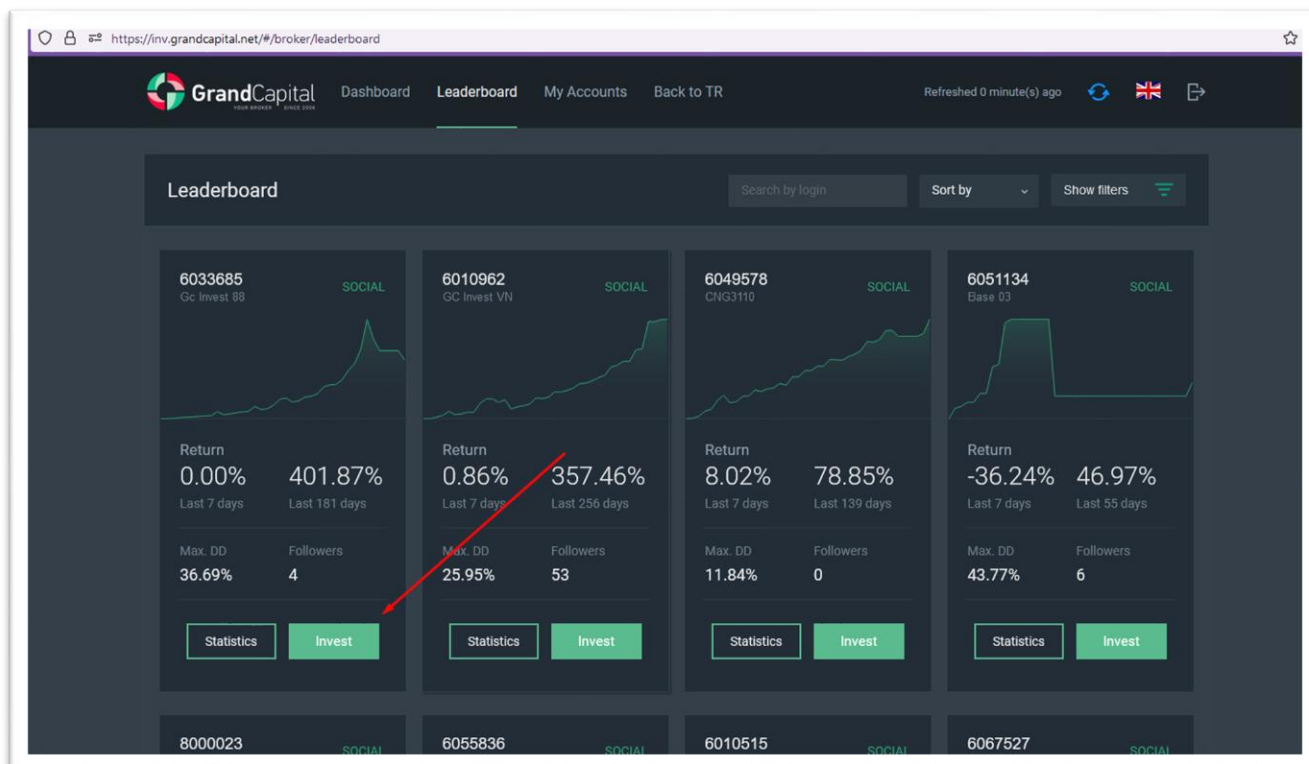
✓میزان کمیسیون و دفعات بدهکاری آن: میزان کمیسیون دریافتی یک شاخص بسیار مفید است که به شما توصیه می کنیم در پروفایل استراتژی به آن توجه کنید. این درصدی از سود شما است که در پایان هر دوره معاملاتی تعیین شده توسط مدیر (Master) (روزانه، هفتگی یا ماهانه)، به حساب Master می رود؛ در نظر داشته باشید که Master می تواند مقادیر کمیسیون متفاوتی را برای سرمایه گذاری با اندازه های سرمایه گذاری متفاوت، تعیین کند.

5. روی استراتژی سرمایه گذاری کنید

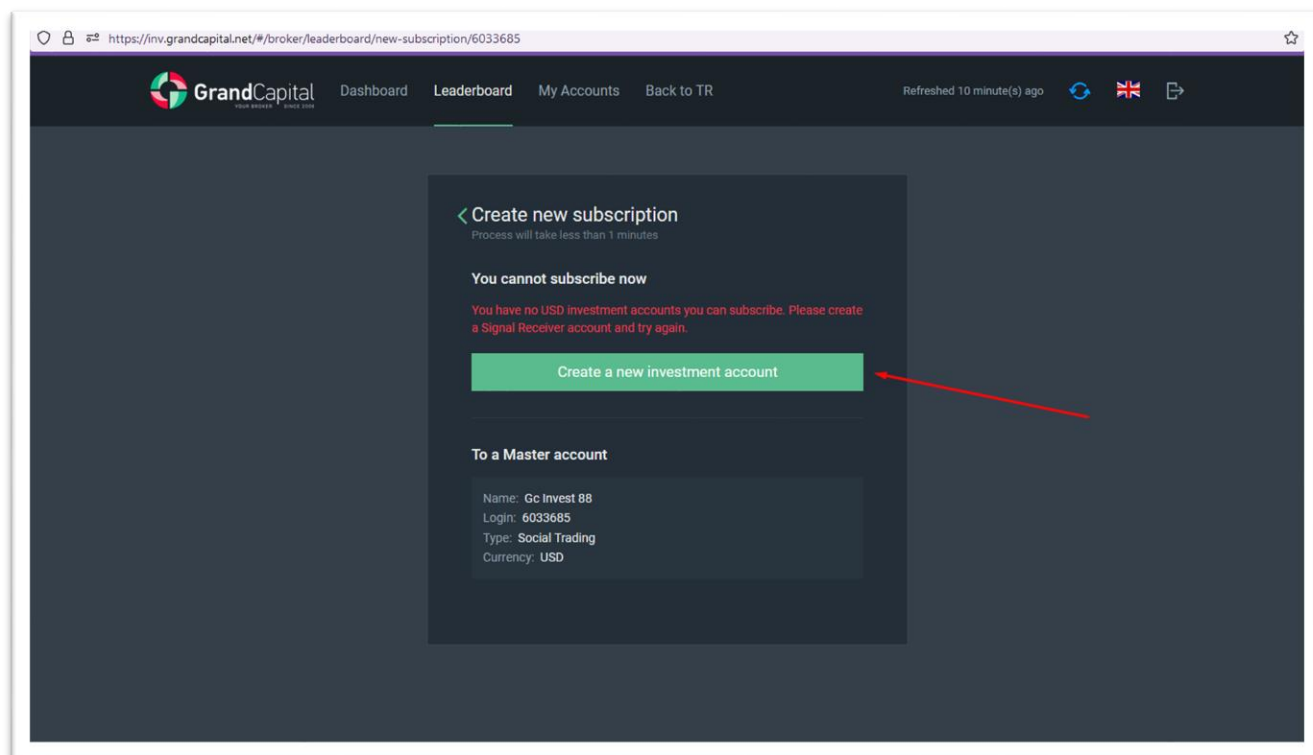
پس از انتخاب استراتژی مورد نظر خود، روی دکمه "Subscribe to Account" در نمایه استراتژی کلیک کنید.



یا روی دکمه "Invest" در قسمت رتبه بندی استراتژی ها کلیک کنید



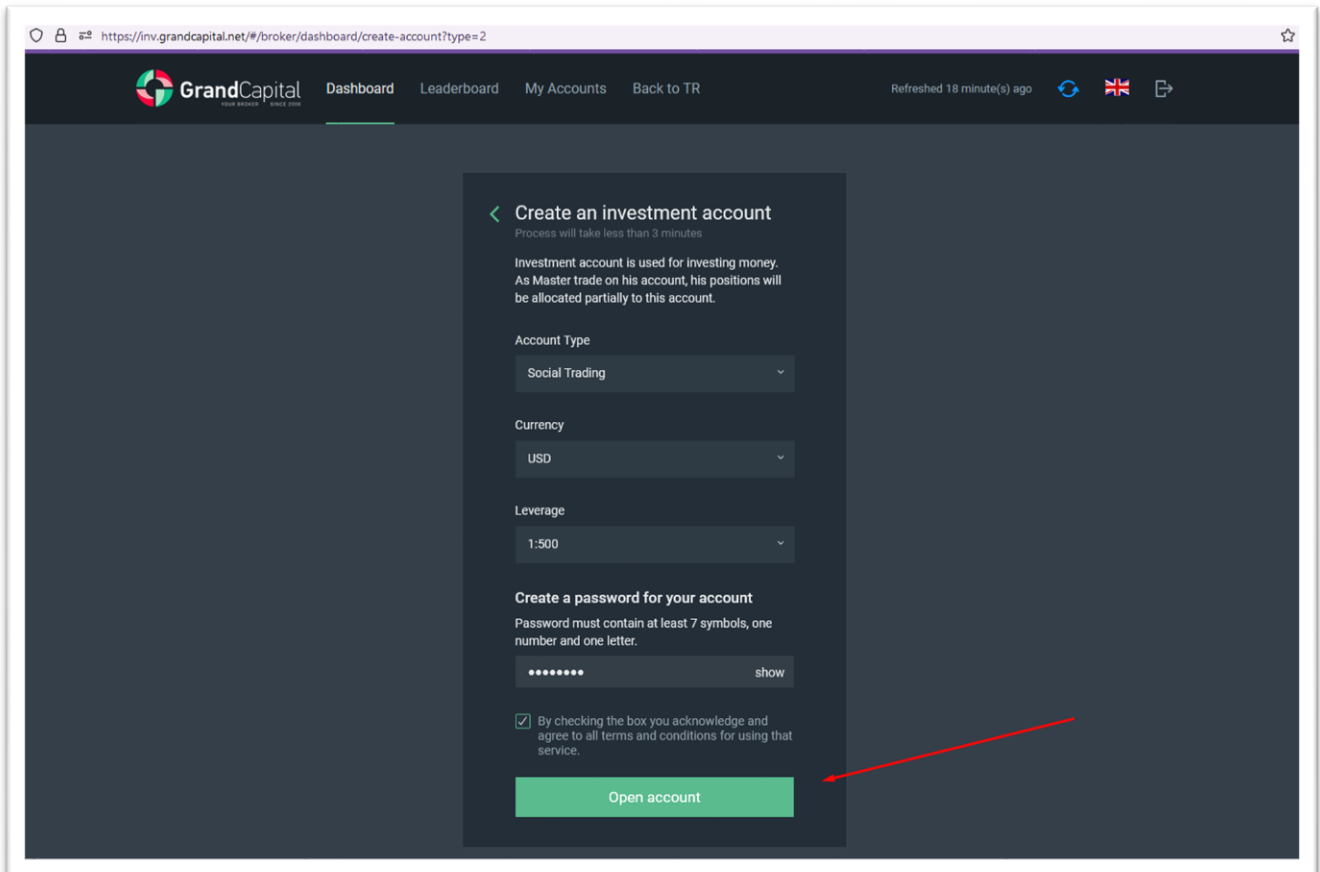
اگر تاکنون یک حساب سرمایه گذاری ایجاد نکرده اید، در این مرحله از شما خواسته می شود که یک حساب سرمایه گذاری ایجاد کنید. هر حساب سرمایه گذاری فقط به یک استراتژی مرتبط است. بر روی گزینه " Create a new investment account " کلیک کنید.



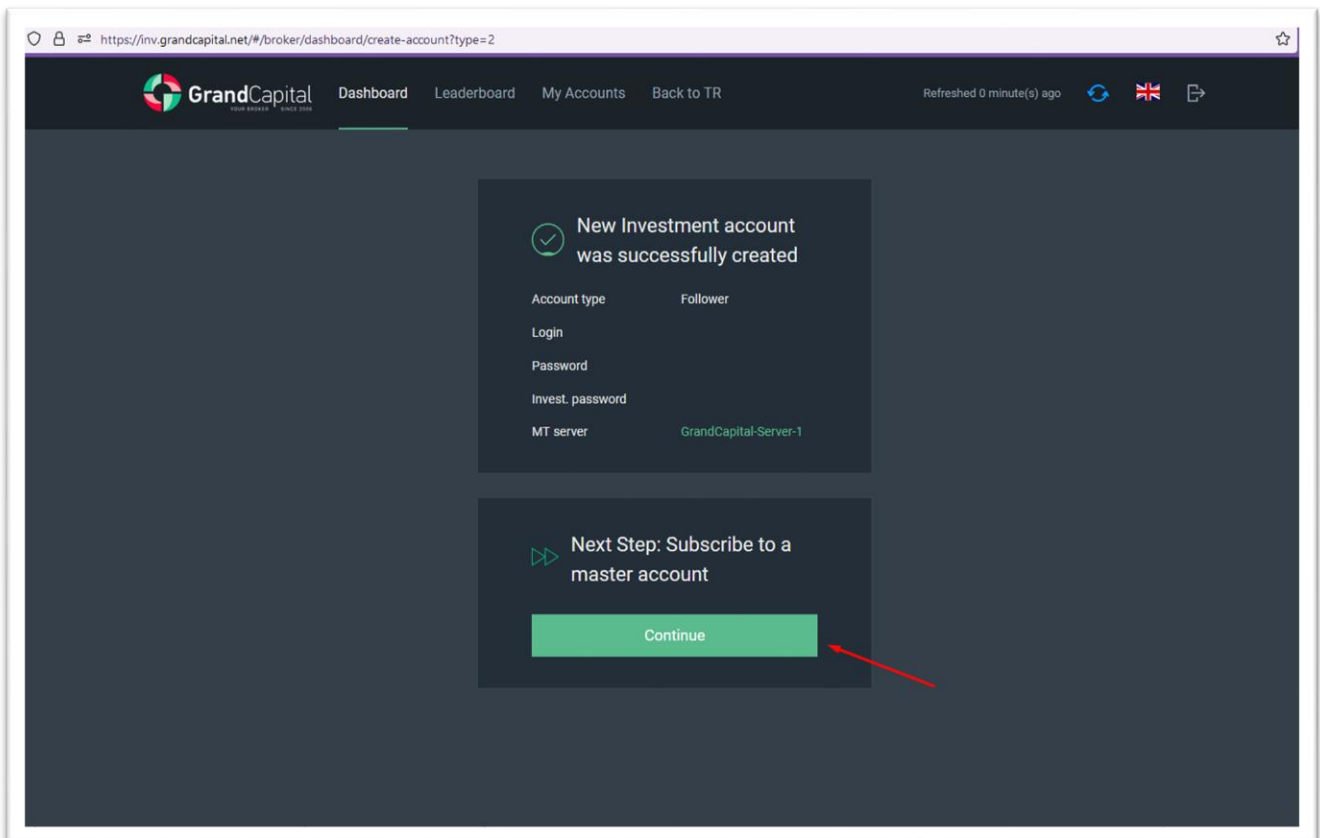
در پنجره بعدی می بایست یک رمز عبور برای حساب جدید خود تنظیم کنید یا رمزی را که به طور خودکار ایجاد شده است را ذخیره نمایید و همچنین موافقت خود را با شرایط استفاده از سرویس تأیید کنید که در سایت در بخش توافق نامه ها در قسمت " اسناد و مدارک " موجود است.

<https://grandcapital.net/about/agreements/>

سپس بر روی دکمه "Open Account" کلیک کنید



هنگامی که حساب باز می شود، پنجره ای را مشاهده می کنید که به شما اطلاع می دهد که حساب با اطلاعات مربوط به آن با موفقیت ایجاد شده است و با کلیک روی "continue" به مرحله بعدی می روید.



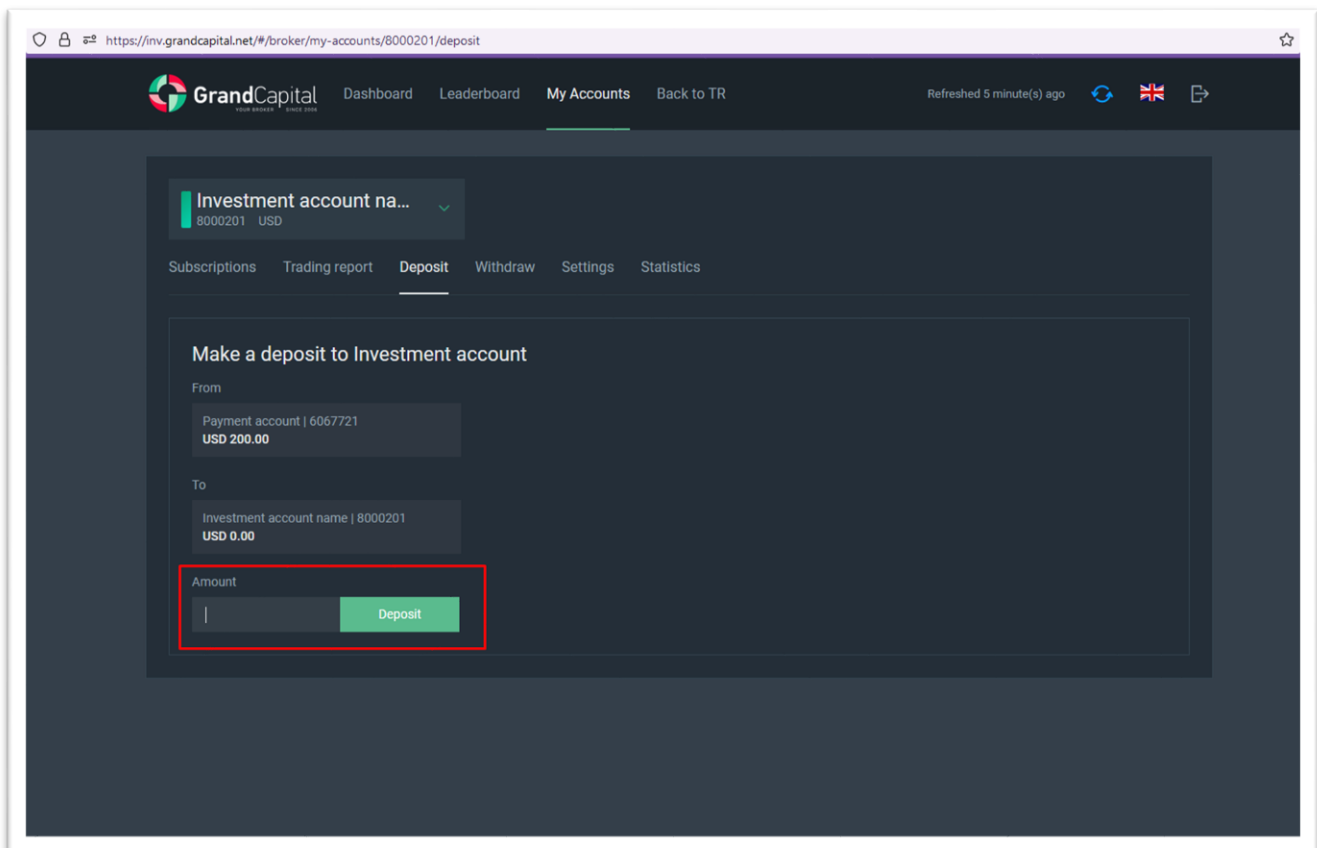
پس از کلیک بر روی دکمه "Continue"، پنجره ای با اطلاعات مختصر در مورد عملکرد خود و اطلاعات مربوط به کمیسیون Master و همچنین یک کادر تأیید برای موافقت با شرایط استفاده از سرویس مشاهده خواهید کرد که می توانید آن را در قسمت قراردادها و اسناد سایت به آدرس زیر مطالعه نمایید

<https://grandcapital.net/about/agreements>

The screenshot shows the 'Create new subscription' page on the GrandCapital website. The page is titled 'Create new subscription' and indicates that the process will take less than 1 minute. It shows the user is subscribing to an investment account with the name 'Gc Invest 88', login '6033685', type 'Social Trading', and currency 'USD'. The balance is \$0.00 and the performance fee is 30.00% from profit, with a weekly performance fee period. A checkbox for terms and conditions is present, and a green button labeled 'Subscribe to a master account' is at the bottom, highlighted by a red arrow.

تبریک می گوئیم! شما به حساب Masters ملحق شده اید! مرحله بعدی این است که حساب سرمایه گذاری خود را از طریق Invest Wallet شارژ کنید. بر روی دکمه واریز به حساب "Deposit to account" کلیک نمایید.

تنها قدم باقی مانده این است که میزانی را که می خواهید از Invest Wallet به حساب سرمایه گذاری خود منتقل کنید، وارد کنید. به این ترتیب مبلغ سرمایه گذاری را تعیین خواهید کرد. پس از وارد کردن مبلغ، روی دکمه "Deposit" کلیک کنید. وجوه بلافاصله به حساب سرمایه گذاری منتقل می شود و تراکنش بعدی Master کپی می شود.



6. گزینه حساب سرمایه گذاری، مدیریت ریسک، تکمیل سرمایه گذاری.

پس از اتصال به Copytrading، می توانید تنظیمات سرمایه گذاری و گزینه حساب سرمایه گذاری را در زبانه My Accounts مشاهده کنید. در اینجا می توانید تنظیمات مرتبط با مدیریت ریسک، گزارشات معاملاتی (سابقه معاملات)، واریز و برداشت و اطلاعات مورد نیاز را مشاهده کنید.

زبانه عضویت (Subscriptions)

این زبانه تنظیمات اصلی سرمایه گذاری، مدیریت ریسک، قطع ارتباط با Master، از سرگیری سرمایه گذاری و همچنین اطلاعاتی در مورد موقعیت های باز (Open Positions) را نمایش می دهد.

1) نسبت ریسک

در هنگام کپی کردن معاملات از حساب Master، حجمی که معامله با آن کپی می شود تحت تأثیر چندین عامل از قبیل حجم معاملات Master، نسبت کپی و نسبت ریسک میباشد. حجم سفارش معاملات اولیه توسط Master تعیین می شود. نسبت کپی بر اساس نسبت مقدار وجه موجود در حساب سرمایه گذاری به میزان وجه موجود در حساب Master (نسبت کپی = سرمایه گذاری / موجودی Master) به صورت خودکار محاسبه می شود. شما می توانید نسبت ریسک را به صلاحدید خود تنظیم کنید، مقدار پیش فرض 1 است. با مقدار پیش فرض، ریسک های سرمایه گذار با ریسک های Master برابر است. با افزایش این مقدار، ریسک ها را نسبت به ریسک های Master افزایش می دهید و هم سود و هم ضرر احتمالی را چند برابر می کنید. چنین کاری می تواند مفید باشد اگر، به نظر شما، Master بسیار محتاطانه یا با حجم بسیار کم معامله می کند. با کاهش ارزش ضریب ریسک، ریسک های خود را نسبت به ریسک های Master و همراه با آن، زیان های احتمالی و سود احتمالی را کاهش می دهید. این می تواند هنگام سرمایه گذاری در استراتژی های تهاجمی با بازده بالا در مدت زمان کوتاه مفید باشد.

محاسبه حجم تراکنش هنگام کپی کردن با استفاده از فرمول محاسبه می شود: حجم تجارت سرمایه گذار = حجم تجارت Master x نسبت کپی x نسبت ریسک.

با وارد کردن مقدار مورد نظر می توانید نسبت ریسک را در این قسمت تغییر دهید:

The screenshot shows the GrandCapital website interface. At the top, there is a navigation bar with the GrandCapital logo and menu items: Dashboard, Leaderboard, My Accounts, and Back to TR. The page title is 'Investment account na...' and the account number is '8000201 USD'. Below the navigation, there are tabs for Subscriptions, Trading report, Deposit, Withdraw, Settings, and Statistics. The 'Subscriptions' tab is active, showing a table with one subscription entry. A red arrow points to the '0' in the 'Opened positions' column. Below the table, there is an 'Opened positions' section showing 0 positions and an 'Account status' section showing a balance of \$0.00, equity of \$0.00, and free margin of \$0.00.

Master login	Status	Ratio/lot	Opened positions	Reverse copy	Loss limit	Current loss	Fees
6033685	Subscribed	1	0	Normal	USD 0	0	View Unsubscribe

Position	Master login	Type	Symbol	Lot	Open time	Open price	Current price	Swap	Profit
0 position(s)									

Account status	Balance	Equity	Free margin
	\$0.00	\$0.00	\$0.00

(2) حد ضرر

با تعیین حد ضرر برای سرمایه گذاری خود، می توانید حداکثر ضرر ممکن را مشخص کنید. به محض اینکه زیان کل سرمایه گذاری، از جمله موقعیت های باز، به مقدار تعیین شده برسد، قطع خودکار از حساب Master رخ می دهد و تمام معاملات باز با قیمت های فعلی بسته می شوند. این عملکرد به شما امکان می دهد پول بیشتری از آنچه برای آن آماده هستید از دست ندهید. ما می خواهیم توجه شما را به این نکته جلب کنیم که نباید حداقل ضرر را خیلی کم تعیین کنید زیرا در این صورت در صورت کاهش اندک در معاملات Master که ممکن است در نهایت به سود تبدیل شود، ارتباط شما با حساب Master قطع خواهد شد. هنگام تنظیم حد ضرر، توصیه می کنیم به میزان حداکثر Drawdown و به تاریخچه نسبت بالانس به موجودی (Master Funds) توجه کنید.

مقدار Loss Limit به USD (دلار آمریکا) در این قسمت تنظیم شده است

The screenshot shows the GrandCapital website interface. At the top, there is a navigation bar with 'Dashboard', 'Leaderboard', 'My Accounts', and 'Back to TR'. Below this, the user's account information is displayed: 'Investment account na...' with ID '8000201' and currency 'USD'. The 'Subscriptions' tab is active, showing a table with one subscription. A red arrow points to the 'Loss limit' column, which is set to 'USD 0'. Below the table, there is an 'Opened positions' section showing 0 positions. At the bottom, the 'Account status' is shown with 'Balance \$0.00', 'Equity \$0.00', and 'Free margin \$0.00'.

Master login	Status	Ratio/lot	Opened positions	Reverse copy	Loss limit	Current loss	Fees
6033685	Subscribed	1	0	Normal	USD 0	0	View Unsubscribe

Position	Master login	Type	Symbol	Lot	Open time	Open price	Current price	Swap	Profit
0 position(s)									

Account status	Balance	Equity	Free margin
	\$0.00	\$0.00	\$0.00

(3) انواع روش های کپی برداری

در سرویس GC Invest دو نوع کپی وجود دارد: Normal و Reverse. معمولاً معاملات کپی، همانند حساب Master باز می شوند. در صورت کپی معکوس، دستورات معاملاتی Master در جهت معکوس به حساب سرمایه گذاری شما کپی می شود: اگر مستر سفارش فروش را باز کند، سفارش خرید برای همان ابزار و در همان لحظه در حساب شما باز می شود. از این ویژگی جالب، می توان زمانی که یک استراتژی سودآور قبلی شروع به نشان دادن نتایج منفی کرد یا برای سرمایه گذاری در استراتژی های زیان آور و بالقوه زیان آور استفاده کرد.

در این قسمت می توانید نوع کپی را تغییر دهید

The screenshot shows the GrandCapital website interface. At the top, there is a navigation bar with 'Dashboard', 'Leaderboard', 'My Accounts', and 'Back to TR'. The main content area is titled 'Investment account na...' and shows a table of 'Subscriptions'. The table has columns for 'Master login', 'Status', 'Ratio/lot', 'Opened positions', 'Reverse copy', 'Loss limit', 'Current loss', and 'Fees'. A red arrow points to the 'Reverse copy' dropdown menu, which is currently set to 'Normal'. Below the table, there is a section for 'Opened positions' and an 'Account status' summary showing 'Balance \$0.00', 'Equity \$0.00', and 'Free margin \$0.00'.

4) قطع ارتباط با Master

برای قطع ارتباط با Master و تکمیل سرمایه گذاری به صورت دستی، کافی است روی دکمه لغو اشتراک "Unsubscribe" در منوی Subscription کلیک کنید و تصمیم خود را تأیید کنید

This screenshot is similar to the previous one, but the 'Unsubscribe' button in the 'Fees' column of the 'Subscriptions' table is highlighted with a red box. The rest of the interface, including the navigation bar and account status, remains the same.

هنگام قطع ارتباط از Master ، تمام پوزیشن های باز (در صورت وجود) با قیمت های فعلی بسته خواهند شد، دستمزد مدیر حساب محاسبه و پرداخت می شود و معاملات دیگر کپی برداری نمی گردند. وجوه در حساب سرمایه گذاری باقی می ماند و شما می توانید با این حساب به Master دیگری متصل شوید یا به Invest Wallet موجودی خود رو انتقال دهید. اگر موقعیت های باز در حساب وجود داشته باشد و در طول تعطیلات آخر هفته قصد جدا کردن حسابتان از Master را دارید، موقعیت ها در روز دوشنبه در اولین مظنه دریافتی بسته خواهند شد.

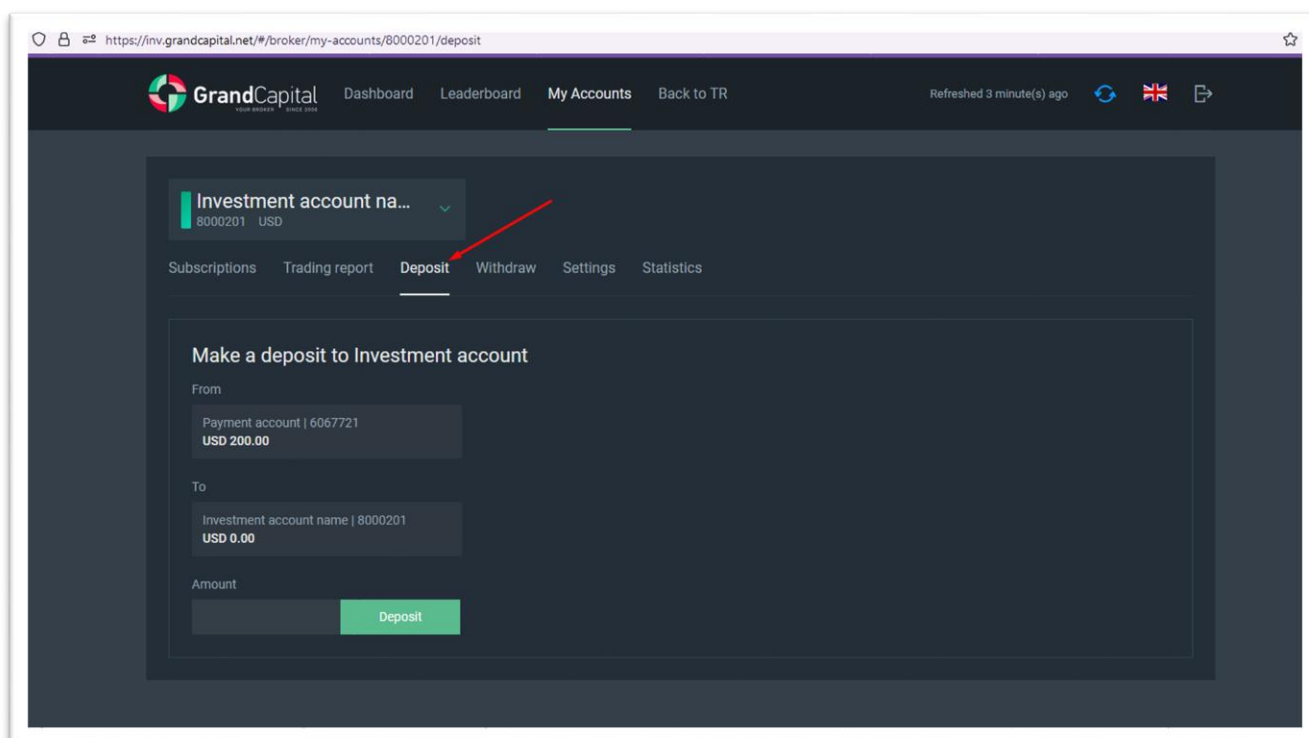
زبان گزارش معاملات (Trading Report tab)

این برگه حاوی تاریخچه عملیات حساب سرمایه گذاری و موقعیت های باز شما (Open Positions) میباشد. با کلیک بر روی نماد چرخ دنده، می توانید داده های مربوط به معاملات را که می خواهید مشاهده کنید، سفارشی کنید.

The screenshot shows the GrandCapital trading report interface. The 'Trading report' tab is highlighted with a red box. A red arrow points to a gear icon in the top right corner of the 'Opened Positions' table, which has opened a 'Column settings' menu. The menu lists various columns with checkboxes: Position, Type, Lot, Symbol, Open price, Current price, Open time, Swap, Profit, Comission, and MA Pos ID. The 'Opened Positions' table shows 0 positions right now with a total profit of 0.00. The 'Closed Positions' table also shows 0 positions right now with a total profit of 0.00.

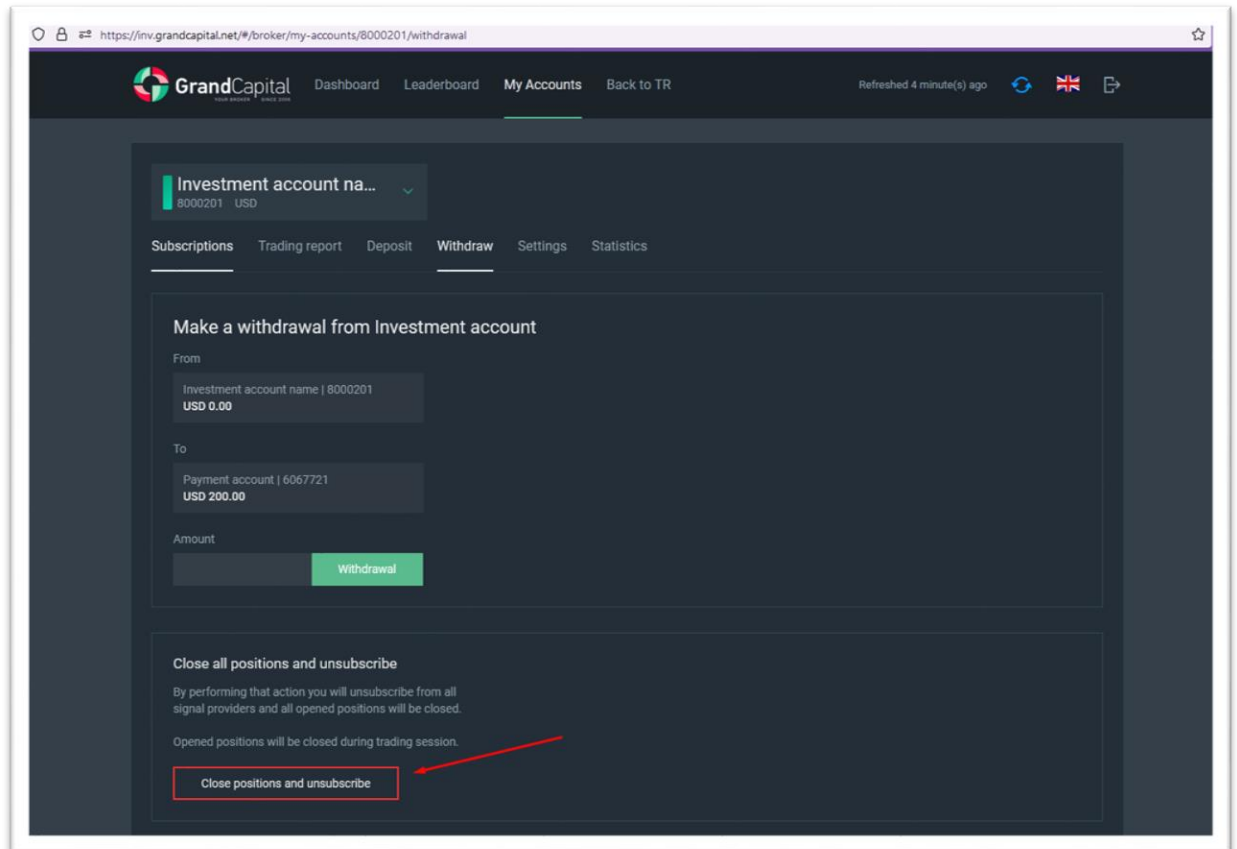
زبانه واریزی (Deposit Tab)

در این برگه می توانید حساب سرمایه گذاری خود را شارژ نمایید. واریزی بلافاصله با انتقال وجه از Invest Wallet انجام می گردد.



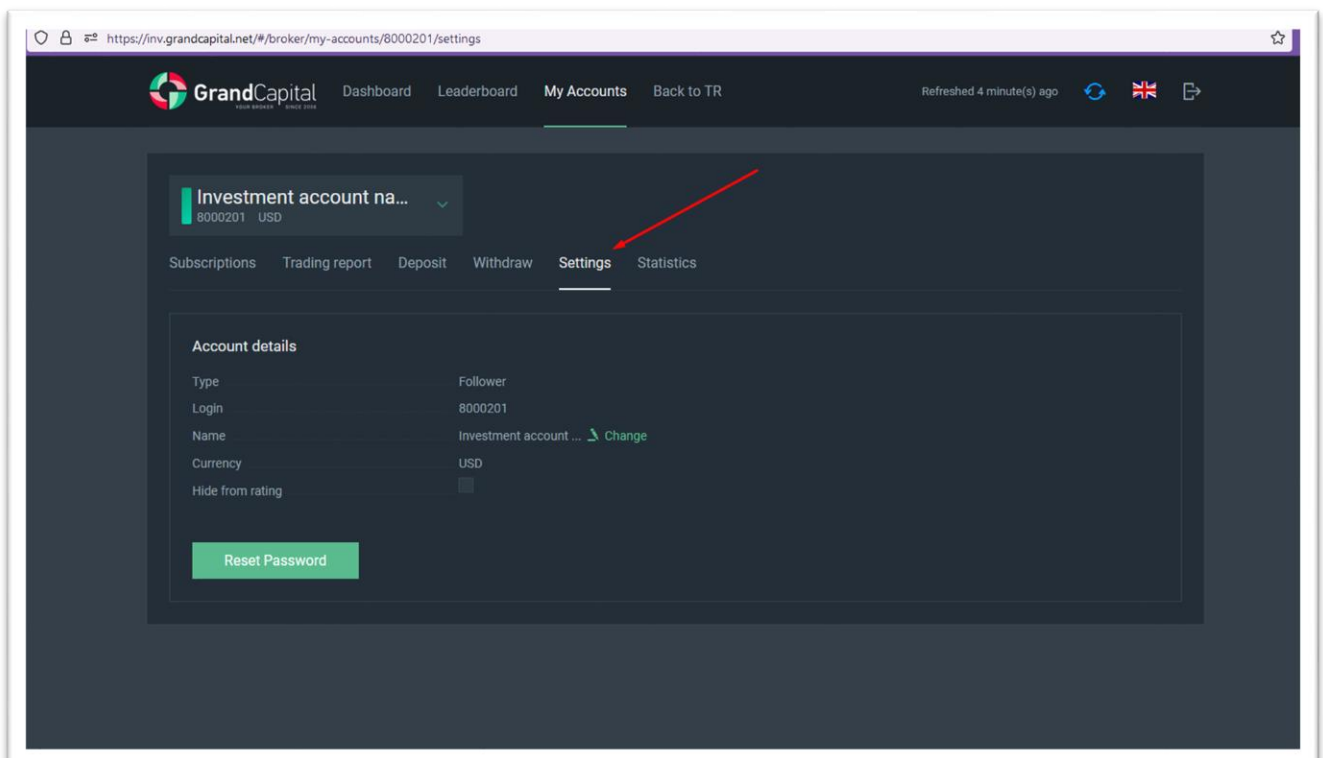
زبانہ برداشت (Withdraw Tab)

این زبانہ برای برداشت جزئی یا کامل وجوه از حساب سرمایه گذاری در نظر گرفته شده است. وجوه به Invest Wallet منتقل می شود. برداشت نسبی با موقعیت های باز (Open Positions) در حاشیه آزاد امکان پذیر خواهد بود و برای برداشت کامل گزینه "بستن همه موقعیت ها و لغو اشتراک" وجود دارد. در هر صورت، نیازی به محاسبه مقدار پولی که می توانید برداشت کنید، نخواهید داشت. اگر مبلغ مشخص شده از مقدار موجود برای برداشت بیشتر شود، تمام وجوه موجود برداشت می شود. نکته مهم: اگر در آخر هفته موقعیت های باز دارید، نمی توانید تمام وجوه را برداشت کنید، زیرا مظنه ها دریافت نمی شوند و معاملات نمی توانند بسته شوند. معاملات در روز دوشنبه در اولین مظنه بسته خواهد شد.



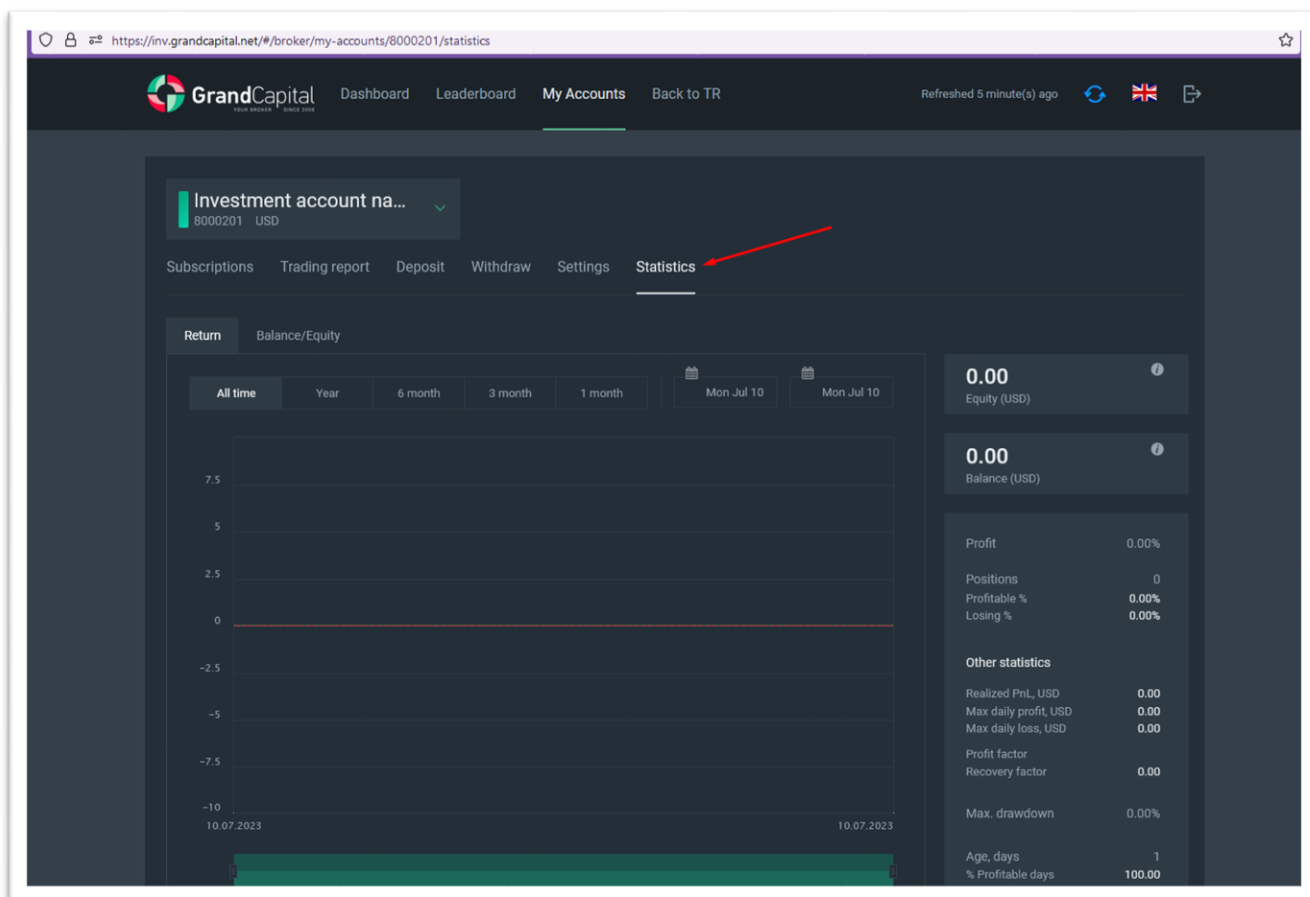
زبانہ تنظیمات (Setting Tab)

در این قسمت می توانید نام حساب خود را تغییر دهید. اگر چندین حساب سرمایه گذاری داشته باشید، این کار میتواند برایتان مفید باشد تا بتوانید راحت تر در حساب های خود پیمایش کنید. همچنین در صورتی که رمز عبوری که هنگام ایجاد حساب کاربری تعیین کرده اید را فراموش کرده اید، می توانید رمز عبور حساب خود را بازنشانی کنید (یک رمز عبور جدید به ایمیل شما ارسال می شود). لازم به یادآوری است که معامله روی حساب های سرمایه گذاری (کپی تریدینگ) امکان پذیر نمیباشد



زبانه آماری (Statistic Tab)

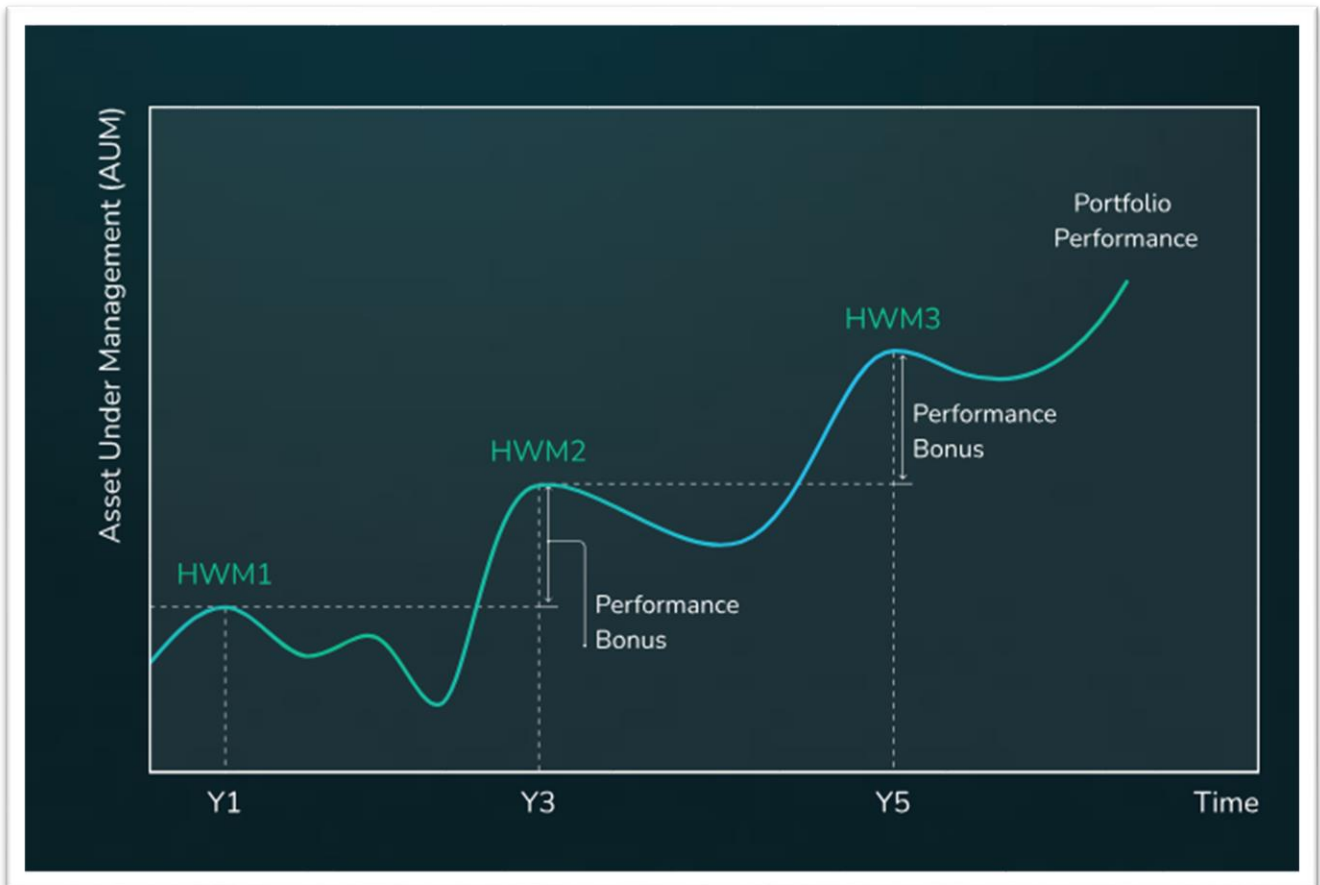
در این زبانه می توانید آمار دقیق حساب سرمایه گذاری خود را مشاهده کنید، همان چیزی که قبلا برای حساب های Master مشاهده کرده اید .



7. حق الزحمه Master چگونه محاسبه می شود؟

حق الزحمه یا کمیسیون Master با توجه به شرایطی که او برای استراتژی خود تعیین کرده است پرداخت می شود. این شرایط را می توانید در پروفایل استراتژی، هنگام اتصال به آن و در اطلاعات سرمایه گذاری در منوی حساب سرمایه گذاری مشاهده کنید. Master می تواند پرداخت های روزانه، هفتگی یا ماهانه را تنظیم کند. در صورت پرداخت روزانه، کمیسیون مدیر حساب هر نیمه شب با توجه به زمان ترمینال از حساب سرمایه گذار کسر می شود، در صورت پرداخت هفتگی - شنبه ها در نیمه شب، در صورت پرداخت ماهانه - بامداد روز یکم هر ماه . پرداخت ها فقط برای سفارشات معاملاتی که تا پایان دوره بسته می شوند انجام می شود.

کمیسیون مدیر حساب طبق سیستم High-Water Mark محاسبه می شود. اگر آن را با کلمات ساده توصیف کنیم، ماهیت آن به شرح زیر است: Master تنها در صورتی کمیسیون دریافت می کند که استراتژی او از ابتدای دوره تعیین شده برای سرمایه گذار سود آورده باشد. اندازه کمیسیون توسط مدیر حساب تعیین می شود که می تواند از 0% تا 70% متغیر باشد. Master می تواند شرایط را پس از اتصال شما تغییر دهد، اما شرایط جدید فقط برای آن دسته از سرمایه گذارانی اعمال می شود که پس از ایجاد تغییر وصل می شوند.



لطفاً در نظر داشته باشید که Master می‌تواند نرخ‌های کمیسیون متفاوتی را برای سرمایه‌گذاران با مقادیر مختلف سرمایه‌گذاری تعیین کند.

یک بار دیگر، متذکر شویم که به دلایل متفاوتی، سرمایه‌گذاری در بیش از یک استراتژی را به شما توصیه می‌کنیم. تنوع بخشی یکی از راه‌های به حداقل رساندن ریسک در سرمایه‌گذاری است. اگر فقط بر روی یک استراتژی سرمایه‌گذاری کرده‌اید و مدیر حساب یک سری نتایج منفی داشته است، این موضوع تا حد زیادی بر درآمد شما تأثیر می‌گذارد. اما اگر روی چندین استراتژی سرمایه‌گذاری کرده باشید، احتمال اینکه ضرر یک استراتژی نه چندان موفق با نتایج مثبت در استراتژی‌های دیگر جبران شود، بیشتر خواهد بود.

با آرزوی موفقیت برای شما در سرمایه‌گذاری هایتان